



# COMUNE DI BASCIANO

Provincia di Teramo

## DELIBERAZIONE DELLA GIUNTA COMUNALE N. 25 DEL 22/02/2023

**OGGETTO:** NOTA DI AGGIORNAMENTO AL DOCUMENTO UNICO DI PROGRAMMAZIONE (DUP) - PERIODO 2023-2025 (ART. 170, COMMA 1, DEL D.LGS. N. 267/2000).  
PRESENTAZIONE

L'anno duemilaventitre, addi ventidue, del mese di Febbraio alle ore 17:25, nella Sede Comunale, in seguito a convocazione disposta dal Sindaco, si è riunita la Giunta Comunale nelle persone dei Signori:

CARICA	COGNOME E NOME	PRESENTE
SINDACO	FRATTAROLI ALESSANDRO	SI
VICE SINDACO	DI FILIPPO ERCOLE	--
ASSESSORE	VALENTE RICCARDO	SI

Presenti n° 2 Assenti n° 1

Partecipa il Segretario Comunale Dott. BERARDINELLI ANDREA, il quale provvede alla redazione del presente verbale.

Il Presidente, Dott. FRATTAROLI ALESSANDRO, nella sua qualità di Presidente, dopo aver constatato il numero legale degli intervenuti, dichiara aperta la seduta e passa alla trattazione dell'argomento all'oggetto, prendendo atto dei pareri di regolarità espressi dai Responsabili interessati sulla proposta di seguito trascritta, che viene quindi messa ai voti ed approvata all'unanimità dei presenti.

## LA GIUNTA COMUNALE

**Visto** il d.Lgs. n. 267/2000 e in particolare gli articoli 151 e 170;

**Visto** il d.Lgs. n. 118/2011 e in particolare il principio contabile della programmazione all. 4/1;

**Richiamato** in particolare l'art. 170, c. 1, d.Lgs. n. 267/2000, il quale testualmente recita:

*“1. Entro il 31 luglio di ciascun anno la Giunta presenta al Consiglio il Documento unico di programmazione per le conseguenti deliberazioni. Entro il 15 novembre di ciascun anno, con lo schema di delibera del bilancio di previsione finanziario, la Giunta presenta al Consiglio la nota di aggiornamento del Documento unico di programmazione. Con riferimento al periodo di programmazione decorrente dall'esercizio 2015, gli enti locali non sono tenuti alla predisposizione del documento unico di programmazione e allegano al bilancio annuale di previsione una relazione previsionale e programmatica che copra un periodo pari a quello del bilancio pluriennale, secondo le modalità previste dall'ordinamento contabile vigente nell'esercizio 2014. Il primo documento unico di programmazione è adottato con riferimento agli esercizi 2016 e successivi. Gli enti che hanno partecipato alla sperimentazione adottano la disciplina prevista dal presente articolo a decorrere dal 1° gennaio 2015.”*

**Ritenuto** necessario procedere alla presentazione della nota di aggiornamento al DUP 2023-2025 al Consiglio Comunale, la quale, unitamente al bilancio di previsione, sarà oggetto di approvazione da parte del Consiglio Comunale;

**Premesso** che con propria deliberazione n. 73 in data 29.06.2022, è stato deliberato il Documento Unico di Programmazione 2023-2025 ai fini della presentazione al Consiglio Comunale, ai sensi dell'art. 170, comma 1, del d.Lgs. n. 267/2000;

**Premesso** altresì che con deliberazione n. 24 in data 26.07.2022, il Consiglio Comunale ha approvato il Documento Unico di Programmazione 2023/2025 presentato dalla Giunta;

**Vista** la FAQ n. 10 pubblicata da Arconet in data 7 ottobre 2015, la quale precisa, tra l'altro:

- che la nota di aggiornamento al DUP è eventuale, in quanto può non essere presentata se sono verificate entrambe le seguenti condizioni:
  - a. il DUP è già stato approvato in quanto rappresentativo degli indirizzi strategici e operativi del Consiglio;
  - b. non sono intervenuti eventi da rendere necessario l'aggiornamento del DUP già approvato;
- che, se presentato, lo schema di nota di aggiornamento al DUP si configura come schema definitivo del DUP. Pertanto esso è predisposto secondo i principi previsti dall'allegato n. 4/1 al D.Lgs. 118/2011;

**Visto** l'art. 174, c. 1, TUEL che recita: *“Lo schema di bilancio di previsione finanziario e il Documento unico di programmazione sono predisposti dall'organo esecutivo e da questo presentati all'organo consiliare unitamente agli allegati entro il 15 novembre di ogni anno secondo quanto stabilito dal regolamento di contabilità”*;

**Tenuto conto** della necessità di procedere alla presentazione della nota di aggiornamento al DUP 2023-2025 al fine di:

- tenere conto degli eventi e del quadro normativo sopravvenuto;
- tenere conto delle previsioni di entrata e di spesa inserite nello schema del bilancio di previsione finanziario 2023-2025;

**Vista** la nota di aggiornamento al Documento Unico di Programmazione 2023-2025, che si allega al presente provvedimento quale parte integrante e sostanziale;

**Richiamato** l'art 9 del Regolamento comunale di contabilità, approvato giusta deliberazione di Consiglio Comunale n. 40 del 30.12.2020;

**Visto** il d.Lgs. n. 267/2000;

**Visto** il d.Lgs. n. 118/2011;

**Visto** lo Statuto Comunale;

**Visto** il vigente Regolamento comunale di contabilità;

Con votazione, favorevole, unanime e legalmente espressa nei modi di legge.

### **DELIBERA**

1. di ritenere la premessa parte integrante e sostanziale del presente atto e quale motivazione ai sensi dell'art 3 della Legge 241/1990;
2. di presentare al Consiglio Comunale, ai sensi dell'articolo 170, comma 1, del d.Lgs. n. 267/2000 e in conformità a quanto disposto dal principio contabile applicato della programmazione all. 4/1 al d.Lgs. n. 118/2011, la nota di aggiornamento al Documento Unico di Programmazione per il periodo 2023-2025, che si allega al presente provvedimento quale parte integrante e sostanziale, ai fini della sua approvazione contestuale all'approvazione del bilancio di previsione finanziario;

Infine la Giunta Comunale, stante l'urgenza di provvedere in merito

Con separata votazione, favorevole, unanime e legalmente espressa nei modi di legge

### **DELIBERA**

di dichiarare il presente provvedimento immediatamente eseguibile, ai sensi dell'articolo 134, comma 4, del d.Lgs. n. 267/2000.

## **PARERE DELLA PROPOSTA N. 121 DI GIUNTA COMUNALE DEL 18/02/2023**

OGGETTO: NOTA DI AGGIORNAMENTO AL DOCUMENTO UNICO DI PROGRAMMAZIONE (DUP) - PERIODO 2023-2025 (ART. 170, COMMA 1, DEL D.LGS. N. 267/2000). PRESENTAZIONE

---

**REGOLARITA' TECNICA** (art.49 del T.U., comma 1^. Approvato con D.Lgs. n. 267/2000)

---

In ordine alla regolarità Tecnica si esprime parere **FAVOREVOLE**

Basciano, li 18/02/2023.

IL RESPONSABILE : Dott. VIVIANI MARCO

---

**REGOLARITA' CONTABILE ED ATTESTAZIONE COPERTURA FINANZIARIA**

In ordine alla regolarità contabile si esprime parere **FAVOREVOLE**

Basciano, li 18/02/2023

IL RESPONSABILE : Dott. VIVIANI MARCO

---

---

**LETTO APPROVATO E SOTTOSCRITTO**

Il Presidente  
Dott. FRATTAROLI ALESSANDRO

Il Segretario Comunale  
Dott. BERARDINELLI ANDREA

---

Il sottoscritto, visti gli atti d'ufficio,

**A T T E S T A**

Che la presente deliberazione

Viene pubblicata all'Albo Pretorio informatico comunale il giorno \_\_\_\_\_  
per rimanervi quindici giorni consecutivi (art. 124, comma 1^, del T.U. n. 267/2000)

Verrà comunicata, in elenco, ai Capigruppo consiliari (art. 125 del T.U. 267/2000).

Basciano, li \_\_\_\_\_

**IL SEGRETARIO COMUNALE**  
Dott. BERARDINELLI ANDREA

---

**E S E C U T I V I T A'**

La presente deliberazione :

E' divenuta esecutiva il giorno 22/02/2023,

in quanto dichiarata immediatamente eseguibile (art. 134, c 4, D.Lgs. 267/2000)

**IL SEGRETARIO COMUNALE**  
Dott. BERARDINELLI ANDREA

---



COMUNE DI BASCIANO

***D.U.P.***  
***NOTA DI AGGIORNAMENTO  
AL DOCUMENTO UNICO DI  
PROGRAMMAZIONE  
2023 - 2025***

## Premessa

La programmazione è il processo di analisi e valutazione che, comparando e ordinando coerentemente tra loro le politiche e i piani per il governo del territorio, consente di organizzare, in una dimensione temporale predefinita, le attività e le risorse necessarie per la realizzazione di fini sociali e la promozione dello sviluppo economico e civile delle comunità di riferimento.

Il processo di programmazione - che si svolge nel rispetto delle compatibilità economico-finanziarie, tenendo conto della possibile evoluzione della gestione dell'ente, e che richiede il coinvolgimento dei portatori di interesse nelle forme e secondo le modalità definite da ogni ente - si conclude con la formalizzazione delle decisioni politiche e gestionali che danno contenuto a programmi e piani futuri riferibili alle missioni dell'ente.

Attraverso l'attività di programmazione, le amministrazioni concorrono al perseguimento degli obiettivi di finanza pubblica definiti in ambito nazionale, in coerenza con i principi fondamentali di coordinamento della finanza pubblica emanati in attuazione degli articoli 117, terzo comma, e 119, secondo comma, della Costituzione e ne condividono le conseguenti responsabilità.

Sulla base di queste premesse, la nuova formulazione dell'art. 170 del TUEL, introdotta dal D.Lgs. n. 126/2014 e del Principio contabile applicato della programmazione, Allegato n. 4/1 del D.Lgs. n. 118/2011 e ss.mm., modificano il precedente sistema di documenti di bilancio ed introducono due elementi rilevanti ai fini della presente analisi:

- a) l'unificazione a livello di pubblica amministrazione dei vari documenti costituenti la programmazione ed il bilancio;
- b) la previsione di un unico documento di programmazione strategica per il quale, pur non prevedendo uno schema obbligatorio, si individua il contenuto minimo obbligatorio con cui presentare le linee strategiche ed operative dell'attività di governo di ogni amministrazione pubblica.

Il documento, che già dal 2015 sostituisce il Piano generale di sviluppo e la Relazione Previsionale e programmatica, è il DUP – Documento Unico di Programmazione – e si inserisce all'interno di un processo di pianificazione, programmazione e controllo che vede il suo incipit nel Documento di indirizzi di cui all'art. 46 del TUEL e nella Relazione di inizio mandato prevista dall'art. 4 bis del D. Lgs. n. 149/2011, e che si conclude con un altro documento obbligatorio quale la Relazione di fine mandato, ai sensi del DM 26 aprile 2013.

All'interno di questo perimetro il DUP costituisce il documento di collegamento e di aggiornamento scorrevole di anno in anno che tiene conto di tutti gli elementi non prevedibili nel momento in cui l'amministrazione si è insediata.

In particolare il nuovo sistema dei documenti di bilancio si compone come segue:

- il Documento unico di programmazione (DUP);
- lo schema di bilancio che, riferendosi ad un arco della programmazione almeno triennale, comprende le previsioni di competenza e di cassa del primo esercizio del periodo considerato e le previsioni di competenza degli esercizi successivi ed è redatto secondo gli schemi previsti dall'allegato 9 al D.Lgs. n.118/2011, comprensivo dei relativi riepiloghi ed allegati indicati dall'art. 11 del medesimo decreto legislativo.
- la nota integrativa al bilancio finanziario di previsione.

Nel quadro complessivo dei documenti di programmazione, da ultimo si inserisce il PIAO.

L'articolo 6 del decreto-legge 9 giugno 2021, n. 80, convertito, con modificazioni, dalla legge 6 agosto 2021, n. 113 ha previsto che le pubbliche amministrazioni con più di cinquanta dipendenti, con esclusione delle scuole di ogni ordine e grado e delle istituzioni educative, adottino, entro il 31 gennaio di ogni anno, il Piano integrato di attività e organizzazione. Il Piano ha l'obiettivo di assorbire, razionalizzandone la disciplina in un'ottica di massima semplificazione, molti degli atti di pianificazione cui sono tenute le amministrazioni.

Con il PIAO si avvia un significativo tentativo di disegno organico del sistema pianificatorio nelle amministrazioni pubbliche che ha il merito di aver evidenziato la molteplicità di strumenti di programmazione spesso non dialoganti ed altrettanto spesso, per molti aspetti, sovrapposti. Inoltre, enfatizza un tema fondamentale: la valutazione del valore generato, delle cause e degli effetti che i

meccanismi di programmazione e di pianificazione sono in grado di generare delineando, in questo modo, un filo conduttore comune tra i diversi ambiti di programmazione. Un insieme di documenti e strumenti di programmazione che devono avere un unico filo logico conduttore delle politiche di creazione del Valore Pubblico.

Il DUP deve essere approvato dal Consiglio comunale di ciascun ente entro il 31 luglio dell'anno precedente a quello a cui la programmazione si riferisce, mentre lo schema di bilancio finanziario annuale deve essere approvato dalla Giunta e sottoposto all'attenzione del Consiglio nel corso della cosiddetta "sessione di bilancio" entro il 15 novembre. In quella sede potrà essere proposta una modifica del DUP al fine di adeguarne i contenuti ad eventuali modifiche di contesto che nel corso dei mesi potrebbero essersi verificati.

## **Articolazione del DUP**

Il DUP rappresenta, quindi, lo strumento che permette l'attività di guida strategica ed operativa degli enti locali.

In quest'ottica esso sostituisce il ruolo ricoperto precedentemente dalla Relazione Previsionale e Programmatica e costituisce, nel rispetto del principio del coordinamento e coerenza dei documenti di bilancio, il *presupposto necessario di tutti gli altri documenti di programmazione*.

Nelle previsioni normative il documento si compone di due sezioni: la *Sezione Strategica (SeS)* e la *Sezione Operativa (SeO)*. La prima ha un orizzonte temporale di riferimento pari a quello del mandato amministrativo, la seconda pari a quello del bilancio di previsione.



## La Sezione Strategica

La Sezione Strategica sviluppa e concretizza le linee programmatiche di mandato (di cui all'art. 46 comma 3 del decreto legislativo 18 agosto 2000, n. 267) e individua, in coerenza con il quadro normativo di riferimento, gli indirizzi strategici dell'Ente.

Il quadro strategico di riferimento è definito anche in coerenza con le linee di indirizzo della programmazione regionale e tenendo conto del concorso al perseguimento degli obiettivi di finanza pubblica definiti in ambito nazionale nel rispetto delle procedure e dei criteri stabiliti dall'Unione Europea.

In particolare la Sezione Strategica individua, nel rispetto del quadro normativo di riferimento e degli obiettivi generali di finanza pubblica:

- le principali scelte che caratterizzano il programma dell'Amministrazione comunale da realizzare nel corso del mandato amministrativo e che possono avere un impatto di medio e lungo periodo;
- le politiche di mandato che l'Ente vuole sviluppare nel raggiungimento delle proprie finalità istituzionali e nel governo delle proprie funzioni fondamentali;
- gli indirizzi generali di programmazione riferiti al periodo di mandato.

Nella Sezione Strategica del Documento Unico di Programmazione sono anche indicati gli strumenti attraverso i quali il Comune intende rendicontare il proprio operato nel corso del mandato in maniera sistematica e trasparente, per informare i cittadini del livello di realizzazione dei programmi, di raggiungimento degli obiettivi e delle responsabilità politiche o amministrative ad essi collegate.

L'individuazione degli obiettivi strategici è conseguente a un processo conoscitivo di analisi delle condizioni esterne e interne all'Ente, attuali e future, e alla definizione di indirizzi generali di natura strategica.

Con riferimento alle condizioni esterne l'analisi strategica approfondisce i seguenti profili:

1. gli obiettivi individuati dal Governo per il periodo considerato anche alla luce degli indirizzi e delle scelte contenute nei documenti di programmazione comunitari e nazionali;
2. la valutazione corrente ed evolutiva della situazione socio-economica del territorio di riferimento e della domanda di servizi pubblici locali anche in considerazione dei risultati e delle prospettive future di sviluppo socio-economico;
3. i parametri economici essenziali utilizzati per identificare, a legislazione vigente, l'evoluzione dei flussi finanziari ed economici dell'Ente e dei propri enti strumentali, segnalando le differenze rispetto ai parametri considerati nella Decisione di Economia e Finanza (DEF).

Con riferimento alle condizioni interne, l'analisi strategica richiede, almeno, l'approfondimento dei seguenti profili e la definizione dei seguenti principali contenuti della programmazione strategica e dei relativi indirizzi generali con riferimento al periodo di mandato:

1. organizzazione e modalità di gestione dei servizi pubblici locali tenuto conto dei fabbisogni e dei costi standard. Saranno definiti gli indirizzi generali sul ruolo degli organismi ed enti strumentali e società controllate e partecipate con riferimento anche alla loro situazione economica e finanziaria, agli obiettivi di servizio e gestionali che devono perseguire e alle procedure di controllo di competenza dell'ente;
2. indirizzi generali di natura strategica relativi alle risorse e agli impieghi e sostenibilità economico finanziaria attuale e prospettica. A tal fine, devono essere oggetto di specifico approfondimento almeno i seguenti aspetti, relativamente ai quali saranno definiti appositi indirizzi generali con riferimento al periodo di mandato:
  - a. gli investimenti e la realizzazione delle opere pubbliche con indicazione del fabbisogno in termini di spesa di investimento e dei riflessi per quanto riguarda la spesa corrente per ciascuno degli anni dell'arco temporale di riferimento della SeS;
  - b. i programmi ed i progetti di investimento in corso di esecuzione e non ancora conclusi;
  - c. i tributi e le tariffe dei servizi pubblici;
  - d. la spesa corrente con specifico riferimento alla gestione delle funzioni fondamentali anche con riferimento alla qualità dei servizi resi e agli obiettivi di servizio;
  - e. l'analisi delle necessità finanziarie e strutturali per l'espletamento dei programmi ricompresi nelle varie missioni;
  - f. la gestione del patrimonio;
  - g. il reperimento e l'impiego di risorse straordinarie e in conto capitale;
  - h. l'indebitamento con analisi della relativa sostenibilità e andamento tendenziale nel periodo di mandato;

- i. gli equilibri della situazione corrente e generali del bilancio ed i relativi equilibri in termini di cassa.
3. Disponibilità e gestione delle risorse umane con riferimento alla struttura organizzativa dell'ente in tutte le sue articolazioni e alla sua evoluzione nel tempo anche in termini di spesa.
4. Coerenza e compatibilità presente e futura con le disposizioni del patto di stabilità interno e con i vincoli di finanza pubblica.

Gli effetti economico-finanziari delle attività necessarie per conseguire gli obiettivi strategici sono quantificati, con progressivo dettaglio nella SeO del DUP e negli altri documenti di programmazione. Ogni anno gli obiettivi strategici, contenuti nella SeS, sono verificati nello stato di attuazione e possono essere, a seguito di variazioni rispetto a quanto previsto nell'anno precedente e dandone adeguata motivazione, opportunamente riformulati. Sono altresì verificati gli indirizzi generali e i contenuti della programmazione strategica con particolare riferimento alle condizioni interne dell'ente, al reperimento e impiego delle risorse finanziarie e alla sostenibilità economico – finanziaria, come sopra esplicitati.

## La Sezione Operativa (SeO)

La SeO ha carattere generale, contenuto programmatico e costituisce lo strumento a supporto del processo di previsione definito sulla base degli indirizzi generali e degli obiettivi strategici fissati nella SeS del DUP. In particolare, la SeO contiene la programmazione operativa dell'ente avendo a riferimento un arco temporale sia annuale che pluriennale.

Il contenuto della SeO, predisposto in base alle previsioni ed agli obiettivi fissati nella SeS, costituisce guida e vincolo ai processi di redazione dei documenti contabili di previsione dell'ente.

La SeO è redatta, per il suo contenuto finanziario, per competenza con riferimento all'intero periodo considerato, e per cassa con riferimento al primo esercizio, si fonda su valutazioni di natura economico-patrimoniale e copre un arco temporale pari a quello del bilancio di previsione.

La SeO supporta il processo di previsione per la predisposizione della manovra di bilancio.

La SeO individua, per ogni singola missione, i programmi che l'ente intende realizzare per conseguire gli obiettivi strategici definiti nella SeS. Per ogni programma, e per tutto il periodo di riferimento del DUP, sono individuati gli obiettivi operativi annuali da raggiungere.

Per ogni programma sono individuati gli aspetti finanziari, sia in termini di competenza con riferimento all'intero periodo considerato, che di cassa con riferimento al primo esercizio, della manovra di bilancio.

La SeO ha i seguenti scopi:

- a) definire, con riferimento all'ente e al gruppo amministrazione pubblica, gli obiettivi dei programmi all'interno delle singole missioni. Con specifico riferimento all'ente devono essere indicati anche i fabbisogni di spesa e le relative modalità di finanziamento;
- b) orientare e guidare le successive deliberazioni del Consiglio e della Giunta;
- c) costituire il presupposto dell'attività di controllo strategico e dei risultati conseguiti dall'ente, con particolare riferimento allo stato di attuazione dei programmi nell'ambito delle missioni e alla relazione al rendiconto di gestione.

Il contenuto minimo della SeO è costituito:

- a) dall'indicazione degli indirizzi e degli obiettivi degli organismi facenti parte del gruppo amministrazione pubblica;
- b) dalla dimostrazione della coerenza delle previsioni di bilancio con gli strumenti urbanistici vigenti;
- c) per la parte entrata, da una valutazione generale sui mezzi finanziari, individuando le fonti di finanziamento ed evidenziando l'andamento storico degli stessi ed i relativi vincoli;
- d) dagli indirizzi in materia di tributi e tariffe dei servizi;
- e) dagli indirizzi sul ricorso all'indebitamento per il finanziamento degli investimenti;
- f) per la parte spesa, da una redazione per programmi all'interno delle missioni, con indicazione delle finalità che si intendono conseguire, della motivazione delle scelte di indirizzo effettuate e delle risorse umane e strumentali ad esse destinate;
- g) dall'analisi e valutazione degli impegni pluriennali di spesa già assunti;
- h) dalla valutazione sulla situazione economico – finanziaria degli organismi gestionali esterni;
- i) dalla programmazione dei lavori pubblici svolta in conformità ad un programma triennale e ai suoi aggiornamenti annuali;
- j) dalla programmazione del fabbisogno di personale a livello triennale e annuale;
- k) dal piano delle alienazioni e valorizzazioni dei beni patrimoniali.

La SeO si struttura in due parti fondamentali:

- Parte 1, nella quale sono descritte le motivazioni delle scelte programmatiche effettuate, sia con riferimento all'ente sia al gruppo amministrazione pubblica, e definiti, per tutto il periodo di riferimento del DUP, i singoli programmi da realizzare ed i relativi obiettivi annuali;
- Parte 2, contenente la programmazione dettagliata, relativamente all'arco temporale di riferimento del DUP, delle opere pubbliche, del fabbisogno di personale e delle alienazioni e valorizzazioni del patrimonio.

## **Parte 1 della SeO**

Nella Parte 1 della SeO del DUP sono individuati, per ogni singola missione e coerentemente agli indirizzi strategici contenuti nella SeS, i programmi operativi che l'ente intende realizzare nell'arco pluriennale di riferimento della SeO del DUP.

La definizione degli obiettivi dei programmi che l'ente intende realizzare deve avvenire in modo coerente con gli obiettivi strategici definiti nella SeS.

Per ogni programma devono essere definite le finalità e gli obiettivi annuali e pluriennali che si intendono perseguire, la motivazione delle scelte effettuate ed individuate le risorse finanziarie, umane e strumentali ad esso destinate.

Gli obiettivi individuati per ogni programma rappresentano la declinazione annuale e pluriennale degli obiettivi strategici contenuti nella SeS e costituiscono indirizzo vincolante per i successivi atti di programmazione, in applicazione del principio della coerenza tra i documenti di programmazione. L'individuazione delle finalità e la fissazione degli obiettivi per i programmi deve "guidare", negli altri strumenti di programmazione, l'individuazione dei progetti strumentali alla loro realizzazione e l'affidamento di obiettivi e risorse ai responsabili dei servizi.

Gli obiettivi dei programmi devono essere controllati annualmente a fine di verificarne il grado di raggiungimento e, laddove necessario, modificati, dandone adeguata giustificazione, per dare una rappresentazione veritiera e corretta dei futuri andamenti dell'ente e del processo di formulazione dei programmi all'interno delle missioni.

L'individuazione degli obiettivi dei programmi deve essere compiuta sulla base dell'attenta analisi delle condizioni operative esistenti e prospettiche dell'ente nell'arco temporale di riferimento del DUP.

In ogni caso il programma è il cardine della programmazione e, di conseguenza, il contenuto dei programmi deve esprimere il momento chiave della predisposizione del bilancio finalizzato alla gestione delle funzioni fondamentali dell'ente.

Il contenuto del programma è l'elemento fondamentale della struttura del sistema di bilancio ed il perno intorno al quale definire i rapporti tra organi di governo, e tra questi e la struttura organizzativa e delle responsabilità di gestione dell'ente, nonché per la corretta informazione sui contenuti effettivi delle scelte dell'amministrazione agli utilizzatori del sistema di bilancio.

Nella costruzione, formulazione e approvazione dei programmi si svolge l'attività di definizione delle scelte "politiche" che è propria del massimo organo elettivo preposto all'indirizzo e al controllo. Si devono esprimere con chiarezza le decisioni politiche che caratterizzano l'ente e l'impatto economico, finanziario e sociale che avranno.

I programmi devono essere analiticamente definiti in modo da costituire la base sulla quale implementare il processo di definizione degli indirizzi e delle scelte che deve, successivamente, portare, tramite la predisposizione e l'approvazione del PEG, all'affidamento di obiettivi e risorse ai responsabili dei servizi.

La Sezione operativa del DUP comprende, per la parte entrata, una valutazione generale sui mezzi finanziari, individuando le fonti di finanziamento ed evidenziando l'andamento storico degli stessi ed i relativi vincoli.

Comprende altresì la formulazione degli indirizzi in materia di tributi e di tariffe dei servizi, quale espressione dell'autonomia impositiva e finanziaria dell'ente in connessione con i servizi resi e con i relativi obiettivi di servizio.

I mezzi finanziari necessari per la realizzazione dei programmi all'interno delle missioni devono essere "valutati", e cioè:

- a) individuati quanto a tipologia;
- b) quantificati in relazione al singolo cespite;
- c) descritti in rapporto alle rispettive caratteristiche;

d) misurati in termini di gettito finanziario.

Contestualmente devono essere individuate le forme di finanziamento, avuto riguardo alla natura dei cespiti, se ricorrenti e ripetitivi - quindi correnti - oppure se straordinari.

Il documento deve comprendere la valutazione e gli indirizzi sul ricorso all'indebitamento per il finanziamento degli investimenti, sulla capacità di indebitamento e soprattutto sulla relativa sostenibilità in termini di equilibri di bilancio e sulla compatibilità con i vincoli di finanza pubblica. Particolare attenzione deve essere posta sulla compatibilità con i vincoli del patto di stabilità interno, anche in termini di flussi di cassa.

Particolare attenzione va posta alle nuove forme di indebitamento, che vanno attentamente valutate nella loro portata e nei riflessi che provocano nella gestione dell'anno in corso ed in quelle degli anni successivi.

L'analisi delle condizioni operative dell'ente costituisce il punto di partenza della attività di programmazione operativa dell'ente.

L'analisi delle condizioni operative dell'ente deve essere realizzata con riferimento almeno ai seguenti aspetti:

- le risorse umane, finanziarie e strumentali disponibili nonché le caratteristiche dei servizi dell'ente;
- i bisogni per ciascun programma all'interno delle missioni, con particolare riferimento ai servizi fondamentali;
- gli orientamenti circa i contenuti degli obiettivi di finanza pubblica da perseguire ai sensi della normativa in materia e le relative disposizioni per i propri enti strumentali e società controllate e partecipate;
- per la parte entrata, una valutazione generale sui mezzi finanziari, individuando le fonti di finanziamento ed evidenziando l'andamento storico degli stessi ed i relativi vincoli. La valutazione delle risorse finanziarie deve offrire, a conforto della veridicità della previsione, un trend storico che evidenzii gli scostamenti rispetto agli «accertamenti», tenuto conto dell'effettivo andamento degli esercizi precedenti;
- gli indirizzi in materia di tributi e tariffe dei servizi;
- la valutazione e gli indirizzi sul ricorso all'indebitamento per il finanziamento degli investimenti, sulla capacità di indebitamento e relativa sostenibilità in termini di equilibri di bilancio e sulla compatibilità con i vincoli di finanza pubblica;
- per la parte spesa, l'analisi degli impegni pluriennali di spesa già assunti;
- la descrizione e l'analisi della situazione economico – finanziaria degli organismi aziendali facenti parte del gruppo amministrazione pubblica e degli effetti della stessa sugli equilibri annuali e pluriennali del bilancio. Si indicheranno anche gli obiettivi che si intendono raggiungere tramite gli organismi gestionali esterni, sia in termini di bilancio sia in termini di efficienza, efficacia ed economicità.

E' prioritario il finanziamento delle spese correnti consolidate, riferite cioè ai servizi essenziali e strutturali, al mantenimento del patrimonio e dei servizi ritenuti necessari.

La parte rimanente può quindi essere destinata alla spesa di sviluppo, intesa quale quota di risorse aggiuntive che si intende destinare al potenziamento quali-quantitativo di una certa attività, o alla creazione di un nuovo servizio.

Infine, con riferimento alla previsione di spese di investimento e relative fonti di finanziamento, occorre valutare la sostenibilità negli esercizi futuri in termini di spese indotte.

Per ogni programma deve essere effettuata l'analisi e la valutazione degli impegni pluriennali di spesa già assunti a valere sugli anni finanziari a cui la SeO si riferisce e delle maggiori spese previste e derivanti dai progetti già approvati per interventi di investimento.

Una particolare analisi dovrà essere dedicata al “Fondo pluriennale vincolato” sia di parte corrente, sia relativo agli interventi in conto capitale, non solo dal punto di vista contabile, ma per valutare tempi e modalità della realizzazione dei programmi e degli obiettivi dell’amministrazione.

## **Parte 2 della SeO**

La Parte 2 della SeO comprende la programmazione in materia di lavori pubblici, personale e patrimonio.

La realizzazione dei lavori pubblici degli enti locali deve essere svolta in conformità al programma triennale dei lavori pubblici e ai suoi aggiornamenti annuali, secondo la normativa vigente, che sono ricompresi nella SeO del DUP.

I lavori da realizzare nel primo anno del triennio sono compresi nell'elenco annuale che costituisce il documento di previsione per gli investimenti in lavori pubblici e il loro finanziamento.

Ogni ente locale deve analizzare, identificare e quantificare gli interventi e le risorse reperibili per il loro finanziamento.

Il programma deve in ogni modo indicare:

- le priorità e le azioni da intraprendere come richiesto dalla legge;
- la stima dei tempi e la durata degli adempimenti amministrativi di realizzazione delle opere e del collaudo;
- La stima dei fabbisogni espressi in termini sia di competenza, sia di cassa, al fine del relativo finanziamento in coerenza con i vincoli di finanza pubblica.

Trattando della programmazione dei lavori pubblici si dovrà fare necessariamente riferimento al “Fondo pluriennale vincolato” come saldo finanziario, costituito da risorse già accertate destinate al finanziamento di obbligazioni passive dell'ente già impegnate, ma esigibili in esercizi successivi a quello in cui è accertata l'entrata.

La programmazione del fabbisogno di personale che gli organi di vertice degli enti sono tenuti ad approvare, ai sensi di legge, deve assicurare le esigenze di funzionalità e di ottimizzazione delle risorse per il miglior funzionamento dei servizi compatibilmente con le disponibilità finanziarie e i vincoli di finanza pubblica.

Al fine di procedere al riordino, gestione e valorizzazione del proprio patrimonio immobiliare l'ente, con apposita delibera dell'organo di governo individua, redigendo apposito elenco, i singoli immobili di proprietà dell'ente. Tra questi devono essere individuati quelli non strumentali all'esercizio delle proprie funzioni istituzionali e quelli suscettibili di valorizzazione ovvero di dismissione. Sulla base delle informazioni contenute nell'elenco deve essere predisposto il “Piano delle alienazioni e valorizzazioni patrimoniali” quale parte integrante del DUP.

La ricognizione degli immobili è operata sulla base, e nei limiti, della documentazione esistente presso i propri archivi e uffici.

L'iscrizione degli immobili nel piano determina una serie di effetti di natura giuridico – amministrativa previsti e disciplinati dalla legge.

Nel DUP devono essere inseriti tutti quegli ulteriori strumenti di programmazione relativi all'attività istituzionale dell'ente di cui il legislatore, compreso il legislatore regionale e provinciale, prevede la redazione ed approvazione. Tali documenti sono approvati con il DUP, senza necessità di ulteriori deliberazioni. Si fa riferimento ad esempio, al programma biennale di forniture e servizi, di cui all'art.21, comma 6, del D.lgs. n. 50/2016 e al piano triennale di contenimento della spesa di cui all'art. 2, commi 594 e 599, della legge n. 244/2007. Nel caso in cui i termini di adozione o approvazione dei singoli documenti di programmazione previsti dalla normativa vigente precedano l'adozione o l'approvazione del DUP, tali documenti di programmazione devono essere adottati o approvati autonomamente dal DUP, fermo restando il successivo inserimento degli stessi nel DUP. Nel caso in cui la legge preveda termini di adozione o approvazione dei singoli documenti di programmazione successivi a quelli previsti per l'adozione o l'approvazione del DUP, tali documenti di programmazione possono essere adottati o approvati autonomamente dal DUP, fermo restando il successivo inserimento degli stessi nella nota di aggiornamento al DUP. I documenti di programmazione per i quali la legge non prevede termini di adozione o approvazione devono essere inseriti nel DUP.

In particolare, si richiamano i termini previsti per l'approvazione definitiva del programma triennale delle opere pubbliche dall'articolo 5, comma 5, del decreto MIT n. 14 del 16 gennaio 2018 concernente Regolamento recante procedure e schemi-tipo per la redazione e la pubblicazione del programma triennale dei lavori pubblici, del programma biennale per l'acquisizione di forniture e servizi e dei relativi elenchi annuali e



aggiornamenti annuali: “Successivamente alla adozione, il programma triennale e l'elenco annuale sono pubblicati sul profilo del committente. Le amministrazioni possono consentire la presentazione di eventuali osservazioni entro trenta giorni dalla pubblicazione di cui al primo periodo del presente comma. L'approvazione definitiva del programma triennale, unitamente all'elenco annuale dei lavori, con gli eventuali aggiornamenti, avviene entro i successivi trenta giorni dalla scadenza delle consultazioni, ovvero, comunque, in assenza delle consultazioni, entro sessanta giorni dalla pubblicazione di cui al primo periodo del presente comma, nel rispetto di quanto previsto al comma 4 del presente articolo, e con pubblicazione in formato open data presso i siti informatici di cui agli articoli 21, comma 7 e 29 del codice. Le amministrazioni possono adottare ulteriori forme di pubblicità purché queste siano predisposte in modo da assicurare il rispetto dei termini di cui al presente comma”<sup>1</sup>.

---

<sup>1</sup> Modifiche previste dal decreto ministeriale 29 agosto 2018..

## **1.0 SeS - Sezione strategica**

## 1.1 Indirizzi strategici

### **LINEE GUIDA PROGRAMMA DI MANDATO**

#### **INNOVAZIONE DELLA MACCHINA AMMINISTRATIVA**

Saranno mantenute e aggiornate le innovazioni apportate alla macchina amministrativa del Comune di Basciano, introdotte negli ultimi cinque anni:

- il SIT: piattaforma informatica a disposizione di cittadini e professionisti che permette di conoscere con un click le caratteristiche urbanistiche dell'intero territorio comunale, che ha permesso all'ufficio tecnico di ridurre drasticamente le tempistiche per il rilascio di certificati di destinazione urbanistica.
- lo sportello tributi on line: accedendo, ogni cittadino, ha la possibilità di conoscere la situazione dei tributi relativi al Comune di Basciano;
- pago PA: strumento di pagamento e semplificazione per i cittadini. App IO: con accesso mediante SPID;
- buono elettronico per le mense scolastiche.

Sarà istituito lo Sportello Unico per l'edilizia telematico che permetterà di espletare le istanze edilizie in un'unica sezione dedicata in cui poter consultare la normativa, scaricare la modulistica necessaria, presentare nuove pratiche e consultare le pratiche edilizie presentate.

Inoltre, saranno portate altre innovazioni alla macchina amministrativa, con possibilità di ottenere il rilascio dei certificati on line, e sarà effettuata un'attenta programmazione del lavoro del personale.

#### **SICUREZZA DI STRADE, VIABILITA' E MANUTENZIONI**

L'Amministrazione comunale continuerà nell'azione di messa in sicurezza delle strade attraverso un'attenta manutenzione delle stesse. Senza dimenticare la pulizia di fossi, attraversamenti e cunette.

Proseguirà, e sarà portata a termine, la realizzazione dei marciapiedi nel centro abitato di Zampitto sulla Strada Statale 150, come da progetto già in corso di redazione per la trasmissione ad Anas ed Autostrada dei Parchi ai fini dell'approvazione, sino a coprire tutto il centro abitato in direzione Val Vomano.

Sempre sul tratto urbano di Zampitto della Strada Statale 150 l'Amministrazione continuerà a lavorare al fianco di Anas (struttura territoriale Abruzzo e Molise) al fine di sollecitare e concordare altri interventi come l'allargamento della curva, che è già in corso di realizzazione, tra il New Bar la Quercia e L'Anfora.

La realizzazione dei marciapiedi, per permettere ai pedoni di muoversi in sicurezza, sarà completata anche sulla Strada Provinciale 365, nel tratto limitrofo al centro storico di Basciano, con un collegamento pedonale, servito da pubblica illuminazione, a Santa Maria di Basciano.

In programma anche l'installazione di attraversamenti pedonali luminosi ed innovativi per i quali è stato già richiesto il relativo nulla osta all'Anas.

Saranno ulteriormente rafforzati gli standard di sicurezza sulla Strada Statale 150; attraverso l'utilizzo di ulteriori strumenti per regolare la velocità di chi vi transita in automobile.

Inoltre, sarà portato avanti l'iter di consegna della gestione della Strada Provinciale 365 all'Anas. Iter che ha visto l'Amministrazione uscente parte attiva nella proposta di trasferimento delle competenze all'Ente.

L'Amministrazione realizzerà l'auspicato allargamento della strada sita in via Monte Giove.

Nel periodo invernale sarà riproposto il piano neve comunale provvedendo a reperire, con largo anticipo, le risorse. Inoltre, saranno pianificati, anch'essi con largo anticipo, le mansioni ed i percorsi sia dei mezzi pubblici che degli operatori privati aggiudicatari, pianificando un intervento che andrà a coprire tutto il territorio: dalle periferie al centro.

Per la sicurezza di chi utilizza i mezzi pubblici per muoversi saranno installate ulteriori pensiline di attesa e saranno riqualificate quelle già esistenti in tutto il territorio comunale.

Si attuerà un percorso di rinnovamento del parco automezzi con la sostituzione di veicoli d'opera vetusti con altri più idonei in grado di ottimizzare il servizio manutenzioni.

#### **EDILIZIA, URBANISTICA E TERRITORIO**

Sarà data priorità alla rivisitazione attenta e puntuale del Piano Regolatore Esecutivo, strumento approvato nel 2004, contemplando al suo interno le numerose esigenze emerse dalle richieste pervenute al Comune dai cittadini.

Si continuerà a monitorare il mercato effettuando riduzioni dei valori (presi a base imponibile ai fini IMU, Registro, Ipotecarie e Catastali) per i terreni fabbricabili in tutte le zone del territorio comunale come già fatto nel 2019 con la Delibera di G.C. n. 24 dell'11 marzo 2019.

In tema di sviluppo del territorio continueremo a sostenere l'iniziativa privata presso i competenti uffici, come già fatto in questi cinque anni, al fine di realizzare la piazza a Zampitto e favorirne l'acquisizione, al patrimonio della parrocchia di San Giuseppe, dell'edificio destinato a chiesa.

Inoltre, sosterranno l'installazione di un ATM nel centro storico di Basciano portando avanti il dialogo già avviato con Poste Italiane S.p.a. a seguito di un'apposita formale richiesta.

### **RECUPERO, MANUTENZIONE PROGRAMMATA DEL PATRIMONIO COMUNALE E SERVIZI CIMITERIALI**

Sarà dato seguito al capillare programma di sistemazione e cura dell'arredo urbano generale avviato negli ultimi cinque anni.

Previsto anche l'ampliamento del Cimitero, che avverrà in più lotti. Il primo intervento è già stato approvato ed è in corso di realizzazione, con la creazione di nuovi loculi, di aree per la costruzione di cappelle gentilizie e la sistemazione definitiva del locale ossario.

Sarà dato seguito al lavoro di particolare cura e manutenzione avviato negli anni scorsi per garantire il decoro che meritano i nostri cari defunti.

### **COMMERCIO - INDUSTRIA - ARTIGIANATO – AGRICOLTURA E LAVORO**

Continueremo ad ascoltare gli operatori economici del nostro comune proponendo nuove strategie, attirando nuove risorse e garantendo il giusto decoro delle aree in cui operano.

Dopo averlo opportunamente recuperato sarà locato, mediante un apposito bando, l'opificio artigianale di proprietà comunale.

L'Amministrazione sosterrà le imprese mediante appositi fondi, reperiti sia presso il proprio bilancio che mediante finanziamenti statali ottenuti con il fondo per le aree interne approvato da DPCM del 24 settembre 2020 pubblicato in G.U. n. 302 del 4 dicembre 2020.

Si continuerà a seguire la politica delle agevolazioni fiscali per quelle aree del Comune che necessitano di sostegno, così come avvenuto per le attività operanti in alcuni centri abitati per le quali abbiamo già provveduto ad una cospicua riduzione della Tari.

Sosterranno attivamente il mondo del lavoro mediante attività di formazione ed informazione, anche attraverso la collaborazione con la Croce Rossa Italiana comitato di Basciano che sta curando il progetto Lisa (Lavoro Inclusione Sviluppo Autonomia) per favorire l'orientamento di chi cerca un impiego.

### **INTERVENTI SOCIALMENTE RILEVANTI**

Sarà confermato il regolamento relativo ai buoni pasto che ha determinato importanti riduzioni delle tariffe per le famiglie.

Continueremo a collaborare attivamente con il nostro Parroco per sostenerlo nelle varie iniziative ed attività.

Sosterranno le famiglie che si trovano in difficoltà anche attraverso apposite raccolte fondi e mediante la collaborazione con enti no profit.

Inoltre, sarà ampliato il numero degli immobili residenziali pubblici mediante il recupero di quattro appartamenti del fabbricato dei giardinetti, già oggetto di un apposito finanziamento.

Un occhio di riguardo sarà dedicato anche alla salute. L'Amministrazione si farà promotrice della realizzazione di un poliambulatorio per garantire ai cittadini servizi sanitari di prossimità in accordo con Asl e/o strutture sanitarie private.

Il fenomeno del randagismo è presente anche nel territorio del Comune di Basciano. Per questo motivo si sosterranno le associazioni animaliste per favorire la crescita del numero degli affidi, al fine di ridurre la spesa che il Comune sostiene per i canili e garantire maggiore sicurezza a cittadini e automobilisti. Inoltre, sarà approvato il regolamento per la concessione di contributi al fine di promuovere l'adozione di cani.

In collaborazione con la Polizia Locale organizzeremo un censimento della popolazione canina organizzando giornate dedicate alla registrazione, attraverso i microchip, dei cani presenti sul territorio.

### **ATTIVITA' E SERVIZI A FAVORE DELL'INFANZIA, DELLA GIOVENTU' E DELLA TERZA ETÀ'**

Sarà rinnovata, per gli alunni della scuola primaria, la colonia marina gestita direttamente dal comune. Mentre, per i ragazzi della scuola secondaria di primo grado, verranno organizzati campus estivi in collaborazione con la lodevole e laboriosa associazione ANA di Basciano.

Inoltre, per i ragazzi dai quattro ai quattordici anni, continuerà la promozione ed il finanziamento di centri estivi, in collaborazione con l'Asd Zampitto, che gestisce il centro sportivo, e con altre associazioni sportive.

Organizzeremo ed incentiveremo iniziative per la realizzazione di corsi e laboratori di lingue straniere, informatica, musica, canto, ballo, cucito, cucina, mestieri, ecc., mettendo a disposizione locali, mezzi pubblici ed attrezzature pubbliche.

Ai concittadini della terza età continuerà ad essere offerta la possibilità di prendere parte alla gita annuale, al soggiorno termale ed alla colonia marina. L'Amministrazione incontrerà, in occasione delle festività natalizie, i concittadini delle varie fasce di età per lo scambio di auguri e per confrontarsi con loro, come sempre accaduto negli ultimi anni.

L'Amministrazione si farà promotrice della realizzazione di un centro aggregativo, sociale e culturale per tutti i cittadini ed in particolare per quelli appartenenti alla fascia della terza età.

### **SICUREZZA PUBBLICA E PROTEZIONE CIVILE**

Sarà ampliato il telecontrollo, attraverso apposite videocamere, del territorio comunale e saranno utilizzate le fototrappole per combattere e scoraggiare l'abbandono dei rifiuti.

Per l'attività di Protezione Civile continuerà ad essere attiva la convenzione con l'ANA di Basciano, una collaborazione consolidata e che ha permesso alla cittadinanza di Basciano di trovare sostegno e conforto durante le numerose emergenze che in questi ultimi anni hanno colpito il nostro territorio.

Continueremo a seguire l'iter di aggiornamento del nuovo piano di Protezione Civile che è in corso di analisi da parte del Dipartimento della Regione Abruzzo e realizzeremo una nuova e moderna sala Coc (Centro operativo comunale) nei locali della ex scuola materna.

Sarà, in ultimo, implementata la App del Comune di Basciano per la gestione delle emergenze e della comunicazione con la cittadinanza.

### **ISTRUZIONE**

In questi anni i plessi scolastici di Basciano si sono letteralmente trasformati, diventando luoghi sempre più sicuri, innovativi e salubri grazie ai continui interventi a cui sono stati sottoposti.

Nonostante tutte le scuole siano ormai dotate di arredi completamente nuovi, la nostra azione non si fermerà di certo. Continueremo ad investire sulla qualità dello studio nelle scuole del nostro comune anche attraverso la dotazione dei più moderni apparati informatici dedicati all'istruzione.

Si porterà avanti l'iter dei finanziamenti reperiti per il nuovo polo scolastico presente nella graduatoria edilizia scolastica della Regione Abruzzo; inoltre, continueremo a seguire l'iter della domanda di finanziamento presentata per la nuova scuola dell'infanzia per cui il Comune di Basciano è in graduatoria in un apposito bando del Ministero dell'Istruzione.

L'Amministrazione organizzerà, in collaborazione con l'Istituto scolastico, incontri ed approfondimenti su temi di particolare rilevanza per i giovani, per sensibilizzarli sui rischi delle dipendenze e della Rete Internet.

Per il trasporto e l'assistenza scolastica di tutti gli alunni il contributo resterà invariato e si proseguirà nell'azione di rinnovamento e ammodernamento degli scuolabus comunali.

Continueranno ad essere garantiti la mensa scolastica, il rimborso del 50% dei costi del trasporto Tua per gli studenti e, ai più meritevoli, le borse di studio.

L'amministrazione lavorerà per ottenere i fondi per la realizzazione di una palestra attrezzata nei pressi del nuovo polo scolastico, il cui progetto di fattibilità è già stato approvato con la delibera di giunta comunale.

Al fine di fornire nuovi servizi per l'infanzia l'amministrazione porterà avanti i contatti, già avviati, per favorire l'insediamento di un asilo nido sul territorio del Comune di Basciano.

### **CULTURA E SPORT**

Grande importanza sarà data a tutte le attività culturali, sportive e di promozione che si svolgono sul territorio. Per permettere questo è prevista anche la realizzazione di una biblioteca e di una moderna sala conferenze nel locale ristrutturato presso la ex scuola materna.

Sosterremo tutte le Associazioni, già presenti sul territorio e quelle che nasceranno, che si adopereranno per la crescita sociale e culturale e per la promozione del nostro paese, mettendo a loro disposizione anche immobili in caso di necessità.

Perseguiremo l'ampliamento dell'area sportiva di Zampitto attraverso la realizzazione di un campo da padel e/o di strutture polivalenti andando, inoltre, ad arricchire e riqualificare gli impianti sportivi già presenti sul nostro territorio.

Si continueranno a monitorare minuziosamente i bandi e continueremo presentare apposite richieste di finanziamento, così come fatto per il campo di calcio a cinque di Basciano e i relativi servizi già oggetto di finanziamento da parte della Regione Abruzzo.

La stessa attenzione continuerà ad essere riservata al campo di calcio, già oggetto di un progetto esecutivo per cui vi è stata richiesta di finanziamento al Dipartimento dello Sport.

### **AMBIENTE, VERDE E QUALITA' DELLA VITA**

Il nuovo sistema di raccolta rifiuti, promosso in questi ultimi anni, ha permesso di arrivare a sfiorare, nel 2020, l'80% di raccolta differenziata nel Comune di Basciano. Un grande balzo in avanti rispetto ad un dato di poco superiore al 50% che si registrava nel 2016.

Sarà confermato l'incentivo all'utilizzo delle compostiere domestiche per conferire il rifiuto organico, con la possibilità di beneficiare degli sgravi sulla Tari previsti.

Sarà riproposta annualmente, sempre in collaborazione con il Lega Ambiente, la giornata ecologica e i diversi momenti di formazione e educazione ambientale dedicati a tutte le generazioni, al fine di far capire l'importanza dei piccoli gesti per la tutela del nostro patrimonio naturale e della nostra salute.

Consapevoli che vivere in un ambiente sano è fondamentale per migliorare la qualità della vita dei nostri concittadini, in questi cinque anni, abbiamo lavorato per migliorare e creare nuova vivibilità a Basciano. Per questo tutte le aree verdi e sportive sono state oggetto di interventi di riqualificazione, e continueranno ad essere continuamente ammodernate.

Continueremo, inoltre, ad installare lampade a led a basso consumo nei locali pubblici e nella rete della

pubblica illuminazione.

Incentiveremo, quanto più possibile, l'installazione di nuove aree attrezzate per favorire i servizi alla mobilità sostenibile nel territorio comunale, promuovendo anche l'implementazione di nuovi punti di ricarica per le auto elettriche (già presenti n.2 postazioni).

Continueremo a sostenere e promuovere la realizzazione di un parco fluviale con i Comuni limitrofi.

### **PROMOZIONE DEL TERRITORIO E TURISMO**

Il territorio del Comune di Basciano è ricco di risorse e bellezze da promuovere e far scoprire ai tanti turisti che ogni anno visitano la nostra regione e la nostra provincia.

A tal fine sarà implementato il turismo ecosostenibile con "Basciano Bike" con la realizzazione di nuovi itinerari per la scoperta del territorio comunale, da percorrere anche a piedi o a cavallo.

Sarà realizzato un percorso pedonale illuminato nei pressi di via Salara, in armonia con la viabilità esistente.

Favoriremo la fruibilità del Vicus di San Rustico, per cui l'Amministrazione si è già dotata di uno studio di fattibilità tecnico-economica.

Sarà riqualificato l'accesso al centro storico di Basciano e si promuoverà la realizzazione di murales per la valorizzazione dei centri storici.

Promuoveremo, più in generale, il territorio con iniziative culturali, mediatiche e promozionali.

### **LAVORI PUBBLICI**

Capitolo fondamentale del programma è quello dedicato ai lavori pubblici, per il quale sono in previsione importanti e sostanziosi investimenti che permetteranno di realizzare nuove e numerose opere sul solco di quanto fatto negli ultimi anni.

Ecco gli interventi previsti:

- Realizzazione nuovo polo scolastico e nuova scuola dell'infanzia;
- Riqualificazione energetica e realizzazione nuovo manto in erba sintetica impianti sportivi Basciano;
- Ampliamento dei marciapiedi nella Frazione Zampitto (all'interno del tratto delimitato dal centro abitato) fino ad arrivare, verso est, al confine con la Frazione di Val Vomano;
- Promozione della realizzazione di nuove fognature, tramite la Ruzzo Reti S.p.a., nelle località Villa Guidotti e Contrada Cretone e di una nuova bretella di collegamento per le frazioni di San Giovanni di Zampitto e di San Rustico;
- Riqualificazione urbana e della pavimentazione del Centro storico di Basciano;
- Riqualificazione urbana e della pavimentazione del centro storico Santa Maria di Basciano;
- Riqualificazione dell'Ambito Fluviale attraverso la realizzazione di un percorso pedonale e ciclabile sul lungofiume Mavone-Vomano, area compresa all'interno del Sito di Interesse Comunitario (S.I.C.), sfruttando i finanziamenti europei specifici.
- Continueremo (dopo vari interventi a contrada Vallone ed un importante intervento a Feudo da Sole in corso di avvio) ad effettuare interventi risolutivi nelle strade consortili del Consorzio di Bonifica Nord;

### **RISORSE FINANZIARIE E TASSAZIONE**

L'Amministrazione continuerà nell'azione di monitoraggio delle risorse di finanziamento e di impiego di tali fondi, nel rispetto del principio di efficienza e responsabilità.

La spesa sarà infatti effettuata in maniera oculata nell'esclusivo interesse della collettività.

La tassazione continuerà ad essere orientata ai principi di equità fiscale e sociale, nelle seguenti direttrici:

- continua riduzione delle imposte e tasse comunali comunali, già messa in atto in questi anni;
- equità fiscale: pagare tutti, pagare meno;
- meno burocrazia: sconti fiscali automatici ed informatizzazione delle procedure.

### **QUADRO NORMATIVO DI RIFERIMENTO**

Questa sezione si propone di definire il quadro strategico di riferimento all'interno del quale si inserisce l'azione di governo della nostra amministrazione.

Questa attività deve essere necessariamente svolta prendendo in considerazione:

- a. Il quadro economico complessivo;
- b. il mutato scenario nazionale ed internazionale per i riflessi che può avere sul nostro ente, ricavato dalla NADEF 2022 approvata nel Consiglio dei Ministri del 04 Novembre 2022;
- c. lo scenario regionale al fine di analizzare i riflessi della programmazione regionale sul nostro ente;
- d. lo scenario locale, inteso come analisi del contesto socio-economico e di quello finanziario dell'ente, in cui si inserisce la nostra azione.

### **Il quadro complessivo**

Il MEF ha recentemente rivisto le previsioni macroeconomiche tendenziali, per tenere conto delle informazioni congiunturali più recenti, oltre che per l'evoluzione delle variabili esogene.

Queste previsioni si inseriscono in un contesto internazionale dominato dall'incertezza. I rischi al ribasso sulla crescita dei prossimi anni dipendono da fattori che sfuggono alla logica economica, come la guerra in Ucraina e la pandemia, ma anche da variabili economiche che incidono fortemente sull'attività produttiva, come i prezzi delle materie prime e le strozzature nell'offerta e nella logistica internazionale. Sono poi cruciali gli orientamenti delle banche centrali: se l'aumento dell'inflazione non rientrasse con le politiche monetarie già adottate e annunciate, potrebbero essere necessarie risposte più decise, che però frenerebbero ancora di più l'attività economica.

Nel quadro tendenziale della NADEF rivista e integrata, i valori del rapporto deficit/Pil sono stati confermati per il biennio 2022-23 (al 5,1 e al 3,4 per cento), mentre sono stati alzati di un decimo di punto sia per il 2024 (al 3,6 per cento) sia per il 2025 (al 3,3 per cento). Le principali differenze emergono, dal lato delle entrate, nelle imposte dirette e indirette a partire dal 2023 – a causa di un più elevato PIL nominale (e soprattutto della componente relativa ai consumi delle famiglie nel prossimo anno) – e, dal lato delle uscite, nella spesa per interessi già dall'anno in corso e in quella per pensioni a partire dal 2024, dati gli effetti ritardati di un anno rispetto alla maggiore inflazione attesa soprattutto nel 2023.

La NADEF rivista contiene il doppio impegno a riportare il deficit al 3 per cento del PIL nel 2025 (grazie anche al ritorno ad avanzi primari, pari allo 0,2 per cento del prodotto nel 2024 e all'1,1 nell'anno successivo) e a ridurre il rapporto del debito pubblico sul PIL. Tuttavia, gli spazi di manovra sono più stretti rispetto al passato e sarà quindi necessario un attento monitoraggio per valutare l'evoluzione del quadro macroeconomico e di finanza pubblica in corso d'opera.

Nel quadro programmatico, il Governo conferma come obiettivo per il 2022 un deficit pari al 5,6 per cento del PIL e intende sfruttare lo spazio di bilancio ancora a disposizione (9,1 miliardi, pari allo 0,5 per cento del PIL, ossia la differenza fra il deficit programmatico e quello tendenziale) soprattutto per ulteriori misure di sostegno a famiglie e imprese contro il caro energia, aiuti confluiti nel decreto "Aiuti quater".

Per il triennio successivo, invece, gli obiettivi programmatici sono stati rivisti al rialzo rispetto al DEF di aprile: dal 3,9 al 4,5 per cento del PIL nel 2023, dal 3,3 al 3,7 nel 2024 e dal 2,8 al 3 nel 2025. Con la Relazione al Parlamento, il Governo ha quindi chiesto l'autorizzazione allo scostamento sia per utilizzare i 9,1 miliardi aggiuntivi nel 2022, sia per aumentare il deficit previsto nel periodo 2023-25. Ciò configura un profilo di rientro più graduale del disavanzo, ritenuto dal Governo necessario alla luce del rallentamento dell'economia atteso per i prossimi mesi e a fronte di una previsione tendenziale di deficit che peggiora nel biennio 2024-25 rispetto a quanto stimato nel DEF.

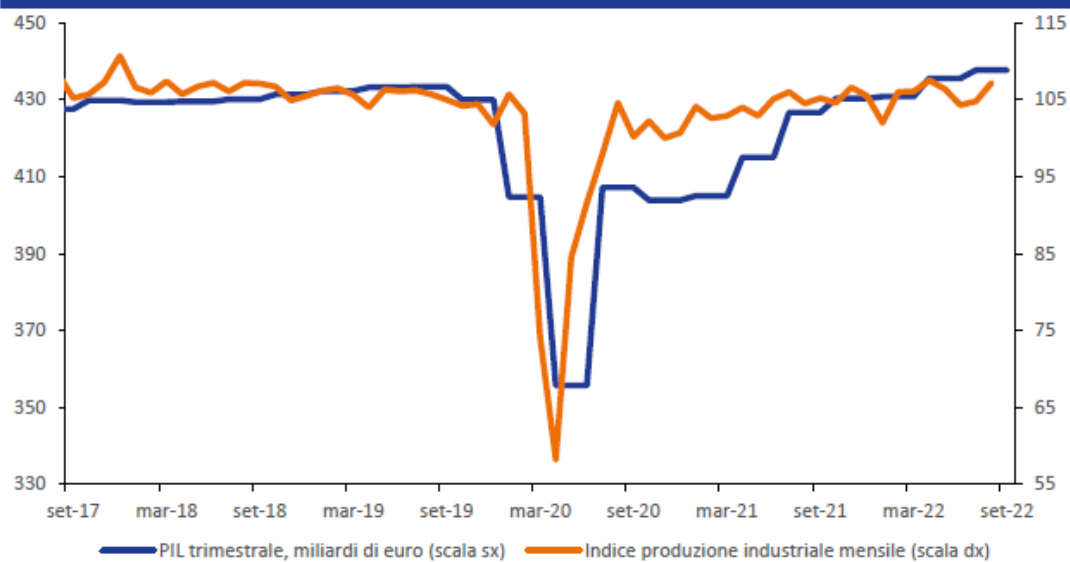
La NADEF non fornisce alcuna indicazione riguardo ai contenuti e agli interventi specifici della manovra. Nella Relazione al Parlamento si indica che le risorse nette a disposizione saranno pari a circa 21 miliardi nel 2023 (da utilizzare nei primi mesi dell'anno) e a 2,4 miliardi nel 2024 e che saranno destinate, con la prossima legge di bilancio, a misure volte al rafforzamento del contrasto del caro energia per famiglie e imprese. Gli interventi programmati per il 2024 appaiono essere destinati a compensare effetti prolungati nel tempo del rincaro dei prezzi energetici verificatosi a partire dal 2022 (ad esempio, potrebbero finanziare misure volte a favorire la partecipazione ai bandi per la realizzazione delle opere pubbliche previste nel PNRR nonostante l'aumento dei prezzi).

Il Governo prevede che il rapporto tra il debito pubblico e il PIL scenderà marcatamente nel 2022 – al 145,7 del PIL, dal 150,3 del 2021 – e a ritmi più contenuti in ognuno degli anni successivi: al 144,6 per cento nel 2023, al 142,3 per cento nel 2024 e al 141,2 per cento nel 2025 (un livello appena al di sotto di quanto programmato nel DEF dello scorso aprile e comunque superiore di circa 7 punti percentuali rispetto a quello



prepandemico del 2019).



**FIGURA I.1: PRODOTTO INTERNO LORDO E PRODUZIONE INDUSTRIALE**

Fonte: Istat.

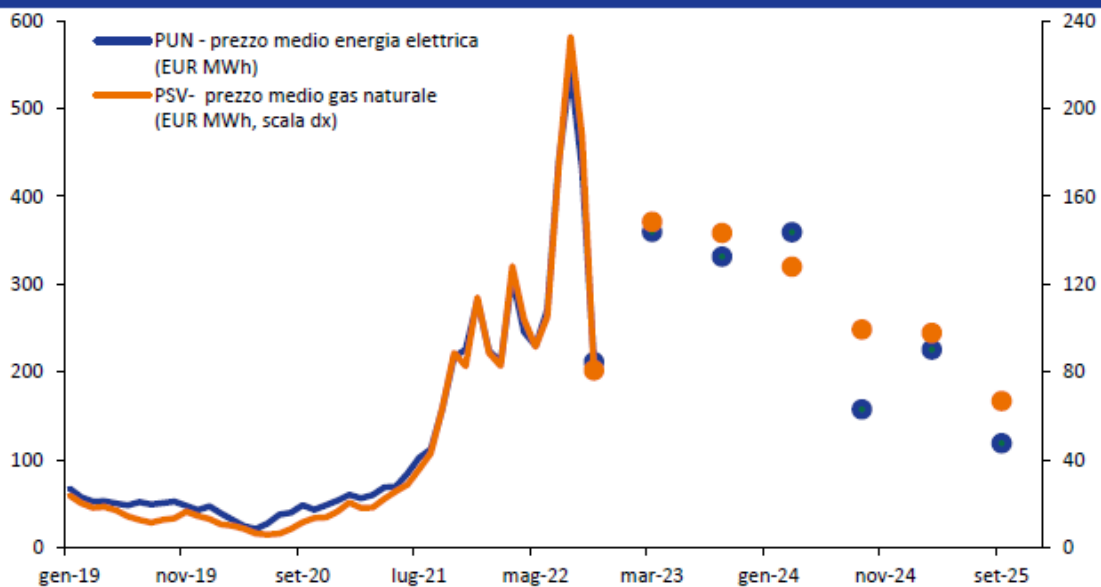
### Lo scenario macroeconomico

La previsione di crescita del PIL per l'anno in corso migliora rispetto alla NADEF di settembre, passando al 3,7 per cento (dal 3,3 per cento). Per il 2023, di contro, si prospetta una perdita di slancio dell'attività, con la crescita del PIL rivista al ribasso allo 0,3 per cento, dallo 0,6 per cento. Per il biennio 2024-2025 si conferma la previsione di fine settembre, rispettivamente all'1,8 per cento e all'1,5 per cento. La crescita del PIL nominale è rivista al rialzo: per il 2022, il più alto tasso di crescita del PIL nominale riflette interamente il miglioramento della componente reale, mentre nel 2023 è sintesi di una revisione al rialzo della crescita del deflatore del PIL più marcata dell'abbassamento del PIL reale. Nel dettaglio, il miglioramento della previsione per il 2022 scaturisce da una performance dell'attività nel terzo trimestre più vivace rispetto a quanto prefigurato nella NADEF di settembre. D'altro canto, le valutazioni interne più aggiornate prospettano una variazione negativa del PIL per l'ultimo trimestre dell'anno, che risulterebbe da un arretramento congiunturale del valore aggiunto dell'industria e da un rallentamento della crescita dei servizi.

Ciononostante, la dinamica dell'attività nella seconda parte dell'anno eserciterebbe un effetto trascinamento non trascurabile sul 2023, pari allo 0,3 per cento, superiore di 0,2 punti percentuali rispetto alla previsione di settembre. Nel nuovo scenario tendenziale, si conferma l'attesa di un'ulteriore flessione congiunturale dell'attività nel primo trimestre del 2023, determinata prevalentemente dall'indebolimento dei consumi delle famiglie, anche considerato il fatto che lo scenario tendenziale a legislazione vigente sconta il venir meno delle misure di calmierazione del costo dell'energia per imprese e famiglie.

A partire dal secondo trimestre dell'anno prossimo si prevede una ripresa della crescita congiunturale del PIL, sostenuta dalla discesa del prezzo del gas naturale e, successivamente, da un rallentamento dell'inflazione, nonché dal miglioramento delle prospettive dell'economia globale e dalla spinta fornita dagli investimenti del Piano di Ripresa e Resilienza (PNRR).

Va precisato che il profilo di ripresa prefigurato a partire dal secondo trimestre del 2023 è comunque moderato, e riflette valutazioni di carattere prudentiale alla luce dei tanti fattori di incertezza di ordine energetico e geopolitico, in primis il livello medio del prezzo del gas anche come riflesso delle temperature e dei consumi durante l'inverno. Il ridimensionamento della crescita del PIL nel 2023 rispetto alla NADEF di settembre, pari a 0,3 punti percentuali è coerente con i cambiamenti intervenuti nelle principali variabili esogene della previsione. In particolare, mentre i recenti livelli dei prezzi a termine del gas naturale e del petrolio sono meno sfavorevoli in confronto a settembre, il tasso di cambio dell'euro è meno competitivo, i tassi di interesse e i rendimenti attesi sono più elevati e la previsione di andamento del commercio mondiale di Oxford Economics

**FIGURA I.6: PREZZO DEL GAS NATURALE 2019-2022 E PREZZI A TERMINE 2022-2025**

Fonte: GME - Gestore Mercati Energetici.

esercitano un impatto negativo più ampio sulla crescita, tale da sottrarre complessivamente 0,3 punti percentuali al tasso di espansione del PIL reale.

Rispetto alla precedente previsione, il nuovo scenario tendenziale presenta differenze che attengono alla dinamica e alla composizione della domanda interna, all'evoluzione dei prezzi e al commercio estero. Al peggioramento del contributo addotto alla crescita dalla domanda interna nel 2023 - dovuto al minor tasso di crescita di consumi e investimenti - si accompagna una revisione al ribasso delle esportazioni coerente con il peggioramento delle proiezioni sul commercio mondiale.

In un contesto in cui gli ultimi dati sull'inflazione hanno mostrato un'inattesa accelerazione ad ottobre ed una notevole persistenza della componente di fondo, la dinamica deflatore del PIL e dei consumi è stata rivista al rialzo: se nel 2022 il deflatore del PIL risulta invariato rispetto alla NADEF di settembre per effetto congiunto di una revisione al ribasso dei conti economici trimestrali e delle prospettive di una maggiore dinamica nel secondo semestre dell'anno, quello dei consumi viene portato al 7,0 per cento (dal 6,6 per cento). Nel 2023, invece, la previsione del deflatore del PIL e dei consumi passa, rispettivamente, al 4,2 per cento (dal 3,7 per cento) e al 5,9 per cento (dal 4,5 per cento precedente), per poi risultare sostanzialmente immutata nel biennio 2024-2025.

Il tasso di inflazione dovrebbe mostrare segni di attenuazione a partire dall'inizio del 2023, visto che i livelli dell'indice dei prezzi, in particolare quelli energetici, si confronteranno con quelli già molto elevati di inizio 2022. La componente di fondo dell'inflazione, in ragione dei ritardi nell'aggiustamento dei prezzi degli altri beni e servizi, è attesa più persistente rispetto all'indice generale, salvo intraprendere un percorso di graduale decelerazione più avanti nel corso del prossimo anno.

## Il quadro programmatico

I prezzi dell'energia sono recentemente diminuiti, ma restano a livelli storicamente elevati e vi è il rischio di una nuova impennata durante i mesi invernali. Inoltre, l'approvvigionamento di gas dell'Italia si basa principalmente su flussi di importazione soggetti a rischi di varia natura nell'attuale contesto geopolitico. In tale quadro, l'obiettivo prioritario è di limitare quanto più possibile l'impatto del caro energia sui bilanci delle famiglie, specialmente quelle più bisognose, e di garantire la sopravvivenza e la competitività delle imprese italiane sia a livello globale sia nel contesto europeo, anche in considerazione dei corposi interventi recentemente annunciati da altri Paesi membri dell'Unione europea e non solo.

Il Governo ha deciso di confermare nel "Decreto Aiuti quater" l'obiettivo di deficit per il 2022 del DEF e di utilizzare il risultante spazio di bilancio, quantificabile in poco più di nove miliardi, in larga parte a copertura di nuove misure di mitigazione del costo dell'energia, quali la riproposizione dei crediti di imposta a favore delle imprese e il taglio delle accise sui carburanti fino al 31 dicembre.

Poiché la recente caduta del prezzo nazionale del gas potrebbe essere temporanea, ciò consentirà di rivendere in seguito il gas a prezzi meno penalizzanti per la finanza pubblica anziché cristallizzare immediatamente le relative perdite. I proventi attesi in base ai prezzi a termine del gas saranno percepiti e contabilizzati nel 2023.

La politica di bilancio 2023, volta ad assicurare il supporto a famiglie e imprese al fine di contenere l'impatto dell'elevata inflazione sull'attività economica, implica un effetto positivo sulla crescita del PIL, valutabile in 0,3 punti percentuali di crescita aggiuntiva in confronto allo scenario tendenziale nel 2023 e di 0,1 punti percentuali nel 2024. Il livello più alto del PIL, raggiunto nel 2024, unitamente all'esaurirsi degli effetti espansivi della manovra delineata porterebbero ad una dinamica dell'attività economica meno accentuata nel 2025. In particolare, i provvedimenti di politica fiscale sono orientati a fronteggiare il caro energia e l'aumento delle bollette. Nello scenario programmatico il tasso di crescita del PIL reale risulta pari allo 0,6 per cento nel 2023, per poi passare all'1,9 per cento nel 2024 e all'1,3 per cento nel 2025. Rispetto alla stima a legislazione vigente, la più elevata crescita nel 2023 è principalmente trainata dai consumi delle famiglie che, favoriti da un aumento del reddito disponibile nominale e dall'attenuazione dell'inflazione al consumo indotta dalle misure di calmierazione dei prezzi, si espandono dell'1,0 per cento nel 2023 e dell'1,6 per cento nel 2024.

Anche gli investimenti fissi lordi beneficerebbero delle misure adottate, contribuendo positivamente alla maggiore crescita dell'attività economica e raggiungendo il 22 per cento circa del PIL a fine periodo. Nel complesso, la più elevata domanda interna comporta l'attivazione di maggiori importazioni nei prossimi due anni, determinando una marginale riduzione del saldo corrente e, in media, un lieve peggioramento del contributo delle esportazioni nette alla crescita.

Sul fronte del mercato del lavoro, a settembre l'occupazione ha ripreso a crescere e il tasso di disoccupazione è risultato pari al 7,9 per cento, invariato rispetto ad agosto e al minimo dal 2009 ad oggi. In risposta alla prevista perdita di slancio dell'attività economica, la dinamica dell'occupazione è stata corretta lievemente al ribasso nel 2023. Ciononostante, anche in ragione degli andamenti della forza lavoro, la previsione del tasso di disoccupazione viene rivista lievemente al ribasso rispetto alla NADEF di settembre nel 2022 (8,1 per cento, -0,1 punti percentuali) e viene confermata all'8,0 per cento nel 2023, al 7,7 per cento nel 2024 e al 7,5 per cento nel 2025.

Il saldo delle partite correnti della bilancia dei pagamenti è previsto in deficit nel 2022 e nel 2023, per poi tornare in lieve avanzo nei due anni seguenti grazie principalmente alla prevista discesa dei prezzi energetici. Rispetto alla NADEF di settembre, nel 2022 il disavanzo delle partite correnti è rivisto in chiave migliorativa (dal -0,8 per cento al -0,5 per cento) anche per effetto di una revisione del dato 2021 (dal 2,4 per cento al 3,1 per cento).

**TAVOLA I.2: QUADRO MACROECONOMICO TENDENZIALE SINTETICO (1) (variazioni percentuali, salvo ove non diversamente indicato)**

	2021	2022	2023	2024	2025
PIL	6,7	3,7	0,3	1,8	1,5
Deflatore PIL	0,5	3,0	4,2	2,5	2,0
Deflatore consumi	1,6	7,0	5,9	2,3	2,0
PIL nominale	7,3	6,8	4,6	4,3	3,6
Occupazione (ULA) (2)	7,6	4,5	0,2	1,1	1,0
Occupazione (FL) (3)	0,8	2,3	0,2	0,9	0,8
Tasso di disoccupazione	9,5	8,1	8,0	7,7	7,5
Costo del lavoro per unità di lavoro dipendente (4)	0,9	3,4	3,9	3,4	2,8
Bilancia partite correnti (saldo in % PIL)	3,1	-0,5	-0,2	0,3	0,9

(1) Eventuali imprecisioni derivano dagli arrotondamenti.

(2) Occupazione espressa in termini di unità standard di lavoro (ULA)

(3) Numero di occupati in base all'indagine campionaria della Rilevazione Continua delle Forze Lavoro (RCFL).

(4) Settore privato.

Relativamente all'aggiornamento del quadro di finanza pubblica, la previsione della spesa per interessi sale di circa 2 miliardi nel 2022, 3,6 miliardi nel 2023, 2,6 miliardi nel 2024 e 4,7 miliardi nel 2025 in confronto alla NADEF di settembre. Per effetto di tali incrementi e del nuovo livello del PIL nominale atteso, anch'esso più alto rispetto alle previsioni di settembre, il profilo degli interessi passivi in rapporto al PIL registra solo modesti incrementi, che oscillano tra 0,1 e 0,2 punti percentuali. L'incidenza degli interessi passivi sul PIL è ora attesa salire al 4,1 per cento nel 2022, rimanere costante nel 2023, scendere al 3,9 per cento nel 2024 e collocarsi al 4,0 per cento nel 2025. Al di là della revisione al rialzo della spesa per interessi, gli andamenti di finanza pubblica continuano a mostrarsi positivi, per effetto della crescita delle entrate tributarie che compenserà le revisioni in aumento alla spesa primaria. Negli anni 2023-2025, il saldo primario risulterà quindi lievemente migliore rispetto a settembre. In particolare, si prevede un avanzo primario di 0,7 per cento del PIL nel 2023 (0,5 per cento previsto in settembre), 0,2 per cento nel 2024 e dello 0,8 per cento nel 2025 (0,7 per cento previsto in settembre). Il miglioramento delle previsioni del saldo primario rispetto a quelle di settembre compensa, interamente nel 2023 e parzialmente nel 2025, il peggioramento della spesa per interessi, limitando dunque la revisione al rialzo delle previsioni sul deficit.

Dal lato della spesa primaria, la previsione della spesa pensionistica è incrementata di circa 0,6 miliardi nel 2023 e di circa 7,1 miliardi nel 2024 rispetto allo scenario a legislazione vigente della NADEF di settembre. Tali maggiori oneri sono sostanzialmente correlati alle diverse ipotesi di indicizzazione delle pensioni a seguito della revisione del profilo previsionale del tasso di inflazione. Gli incrementi della spesa nominale per pensioni rispetto alle previsioni di settembre sono pari a circa 5,6 miliardi in termini strutturali nel 2025. L'incremento nel 2025 è pari a circa 6 miliardi per il complesso della spesa per prestazioni sociali in denaro. L'effetto congiunto di questi aumenti e del nuovo livello del PIL nominale atteso determina un profilo della spesa pensionistica in rapporto al PIL lievemente superiore a quello di settembre. Dopo aver raggiunto un livello pari al 16,6 per cento del PIL nel 2024, l'incidenza delle pensioni in rapporto al PIL si collocherà al 16,5 per cento nel 2025, a fronte del 16,4 per cento previsto per entrambi gli anni a settembre.

Dal lato delle entrate, la dinamica del gettito tributario risulta rafforzata rispetto agli andamenti previsti in settembre, grazie alla maggiore crescita nominale attesa per le principali grandezze macroeconomiche. Nel 2023, le imposte indirette sono previste crescere ad un tasso superiore di oltre un punto percentuale rispetto alle previsioni di settembre (+10,4 per cento a fronte del +9,2 per cento in settembre), mentre nel biennio successivo si conferma una crescita media del +2,7 per cento. Per le imposte dirette si prevede una maggiore dinamicità nel biennio 2024-2025, in cui tale tipologia di gettito è attesa crescere in media a un tasso del +3,1 per cento (+2,7 per cento in settembre). L'aggiornamento delle previsioni considera, tra l'altro, la nuova previsione di crescita degli importi pensionistici, aggiornata per tenere conto della rivalutazione legata all'inflazione prevista con il nuovo quadro macroeconomico.

L'andamento dei contributi sociali rimane sostanzialmente allineato alle previsioni a legislazione vigente della NADEF di settembre. Alla luce degli elementi sopra esposti, nel 2022 la pressione fiscale a legislazione vigente salirà al 43,8 per cento del PIL, un livello inferiore di 0,1 punti percentuali rispetto alla previsione di settembre. Dal 2023 al 2025 è atteso un calo medio di circa 0,4 punti di PIL all'anno, fino a raggiungere il 42,5 per cento del PIL a fine periodo.

**TAVOLA I.3B: CONTO DELLA PA A LEGISLAZIONE VIGENTE (in percentuale del PIL)**

	2021	2022	2023	2024	2025
<b>SPESE</b>					
Redditi da lavoro dipendente	9,9	9,9	9,4	8,9	8,6
Consumi intermedi	8,8	8,8	8,3	7,8	7,6
Prestazioni sociali	22,3	21,5	21,5	21,8	21,6
di cui: Pensioni	16,1	15,6	16,1	16,6	16,5
Altre prestazioni sociali	6,3	5,9	5,4	5,2	5,1
Altre spese correnti	4,6	5,6	4,5	4,2	4,0
Totale spese correnti al netto di interessi	45,7	45,7	43,7	42,8	41,9
Interessi passivi	3,6	4,1	4,1	3,9	4,0
Totale spese correnti	49,3	49,8	47,8	46,7	45,9
di cui: Spesa sanitaria	7,2	7,0	6,6	6,2	6,0
Totale spese in conto capitale	6,1	4,3	5,1	4,6	4,7
Investimenti fissi lordi	2,9	2,6	3,3	3,5	3,6
Contributi in c/capitale	1,2	1,2	1,4	0,9	0,9
Altri trasferimenti	2,0	0,5	0,4	0,2	0,2
Totale spese finali al netto di interessi	51,8	50,0	48,8	47,4	46,6
Totale spese finali	55,3	54,1	52,9	51,2	50,6
<b>ENTRATE</b>					
Totale entrate tributarie	29,6	29,9	29,3	28,7	28,7
Imposte dirette	15,0	14,9	13,8	13,5	13,6
Imposte indirette	14,5	14,7	15,5	15,2	15,1
Imposte in c/capitale	0,1	0,3	0,1	0,1	0,1
Contributi sociali	13,7	13,9	14,1	13,8	13,8
Contributi effettivi	13,5	13,6	13,8	13,6	13,5
Contributi figurativi	0,3	0,3	0,2	0,2	0,2
Altre entrate correnti	4,4	4,7	4,8	4,4	4,3
Totale entrate correnti	47,7	48,2	48,2	46,9	46,7
Entrate in c/capitale non tributarie	0,4	0,5	1,2	0,6	0,6
Totale entrate finali	48,1	49,0	49,4	47,6	47,4
<i>p.m. Pressione fiscale</i>	43,4	43,8	43,4	42,6	42,5
<b>SALDI</b>					
Saldo primario	-3,7	-1,1	0,7	0,2	0,8
Saldo di parte corrente	-1,6	-1,6	0,3	0,2	0,8
Indebitamento netto	-7,2	-5,1	-3,4	-3,6	-3,3

Nota: I rapporti al PIL sono calcolati sulle previsioni del quadro tendenziale. Eventuali imprecisioni derivano da arrotondamenti.



**TAVOLA III.3: DEBITO DELLE AMMINISTRAZIONI PUBBLICHE PER SOTTOSETTORE (milioni e % del PIL) (1)**

	2021	2022	2023	2024	2025
Livello al lordo dei sostegni finanziari Area Euro (2)					
Amministrazioni pubbliche	2.678.098	2.772.542	2.883.685	2.971.878	3.047.772
<i>in % del PIL</i>	150,3	145,7	144,6	142,3	141,2
Amministrazioni centrali (3)					
Amministrazioni centrali (3)	2.601.834	2.694.153	2.805.436	2.893.839	2.970.097
Amministrazioni locali (3)					
Amministrazioni locali (3)	119.437	121.561	121.422	121.211	120.848
Enti di previdenza e assistenza (3)					
Enti di previdenza e assistenza (3)	95	95	95	95	95
Livello al netto dei sostegni finanziari Area Euro (2)					
Amministrazioni pubbliche	2.620.773	2.715.717	2.827.361	2.916.054	2.992.681
<i>in % del PIL</i>	147,1	142,7	141,8	139,6	138,6
Amministrazioni centrali (3)					
Amministrazioni centrali (3)	2.544.509	2.637.329	2.749.112	2.838.015	2.915.007
Amministrazioni locali (3)					
Amministrazioni locali (3)	119.437	121.561	121.422	121.211	120.848
Enti di previdenza e assistenza (3)					
Enti di previdenza e assistenza (3)	95	95	95	95	95

(1) Nota: Eventuali imprecisioni derivano da arrotondamenti.

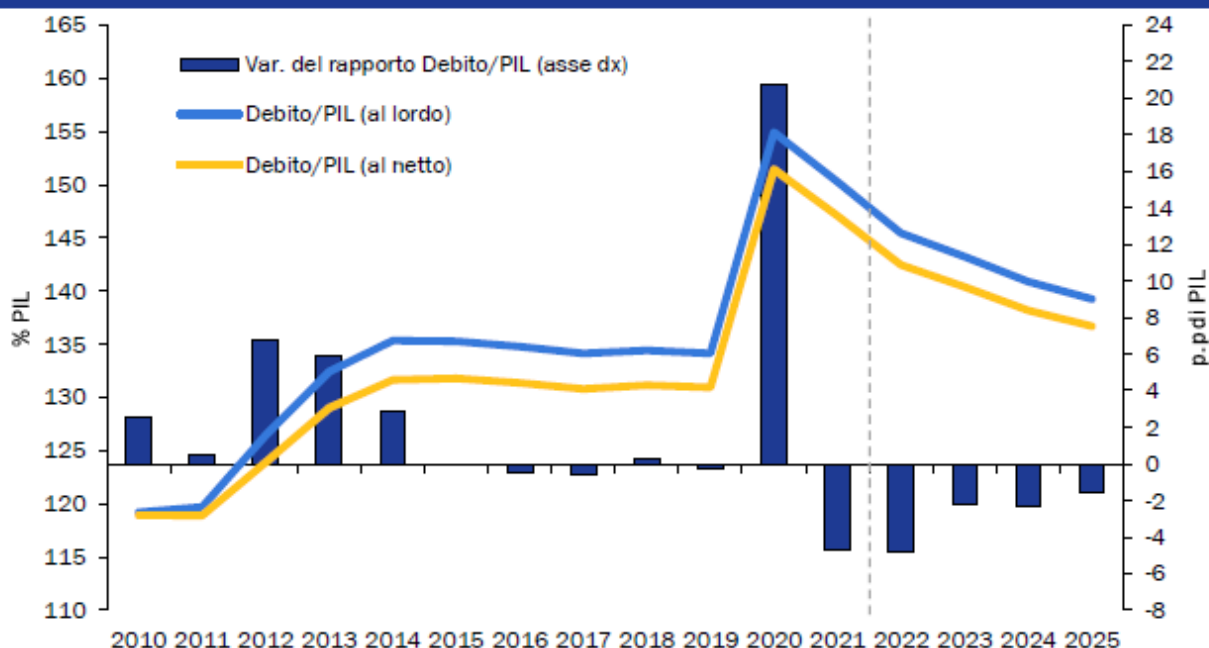
(2) Al lordo ovvero al netto delle quote di pertinenza dell'Italia dei prestiti a Stati membri dell'UEM, bilaterali o attraverso l'EFSF, e del contributo al capitale dell'ESM. A tutto il 2021 l'ammontare di tali quote è stato pari a circa 57,3 miliardi, di cui 43,0 miliardi per prestiti bilaterali e attraverso l'EFSF e 14,3 miliardi per il programma ESM (cfr. Banca d'Italia, 'Bollettino statistico Finanza pubblica, fabbisogno e debito del 14 ottobre 2022'). Si ipotizza una riduzione delle giacenze di liquidità del MEF di circa -0,2 per cento del PIL nel 2022 e di circa -0,1 per cento del PIL per ciascun anno successivo, con l'obiettivo di riportare il saldo al livello di fine 2019. Inoltre, le stime tengono conto del riacquisto di SACE, degli impieghi del Patrimonio destinato, delle garanzie BEI, nonché dei prestiti dei programmi SURE e NGEU. Lo scenario dei tassi di interesse utilizzato per le stime si basa sulle previsioni implicite derivanti dai tassi *forward* sui titoli di Stato italiani del periodo di compilazione del presente documento.

(3) Al lordo delle passività nei confronti degli altri sottosettori.

### Il rapporto Debito / PIL

Venendo alla manovra 2023-2025 che sarà contenuta nella prossima legge di bilancio, in considerazione dell'elevata incertezza del quadro economico e della necessità di continuare a contrastare il caro energia, il Governo ha deciso di richiedere l'autorizzazione del Parlamento a fissare un nuovo sentiero programmatico per l'indebitamento netto della PA. I nuovi livelli programmatici di deficit in rapporto al PIL sono posti al 4,5 per cento per il 2023, 3,7 per il 2024 e 3,0 per cento per il 2025.

Lo scenario programmatico aggiornato conferma una riduzione del rapporto tra debito lordo e PIL nell'anno in corso, più accentuata rispetto a quanto previsto nel DEF. L'obiettivo per il rapporto debito/PIL è infatti previsto scendere dal 150,3 per cento nel 2021 al 145,7 per cento nel 2022 (147,0 per cento nel DEF). Anche per quanto riguarda i prossimi tre anni, i nuovi obiettivi programmatici del rapporto debito/PIL sono inferiori in media di circa 0,6 punti percentuali rispetto a quelli del DEF, grazie a una dinamica del PIL nominale programmatico più sostenuta e al miglioramento del saldo primario della PA. Tali fattori migliorativi più che compensano il rialzo del costo implicito di finanziamento del debito risultante da più elevati rendimenti sui titoli di Stato a reddito fisso e maggiori adeguamenti all'inflazione per i titoli indicizzati ai prezzi al consumo. Nel 2023 e 2024, il debito lordo della PA nello scenario programmatico è atteso collocarsi rispettivamente al 144,6 per cento e al 142,3 per cento del PIL, mentre nell'anno finale della proiezione, il 2025, è atteso collocarsi al 141,2 per cento, leggermente al di sotto dell'obiettivo del 141,4 per cento del DEF.

**FIGURA III.4: ANDAMENTO DEL RAPPORTO DEBITO/PIL AL LORDO E AL NETTO DEGLI AIUTI EUROPEI**

Fonte: ISTAT e Banca d'Italia. Dal 2022, previsioni dello scenario tendenziale.

Il confronto con il tendenziale aggiornato evidenzia come i nuovi obiettivi generino uno spazio di bilancio pari all'1,1 per cento del PIL nel 2023 e allo 0,1 per cento del PIL nel 2024, mentre nel 2025 l'obiettivo di indebitamento netto è inferiore di circa 0,2 punti percentuali (al netto di arrotondamenti) alla stima tendenziale. Come detto in precedenza, i nuovi obiettivi di deficit sono compatibili con un graduale miglioramento del saldo primario (al netto degli interessi), che diventerà lievemente positivo nel 2024, per poi raggiungere un surplus di circa l'uno per cento del PIL nel 2025. Inoltre, il saldo strutturale (ovvero corretto per il ciclo e le misure temporanee), migliorerà lungo tutto il triennio su un sentiero di graduale avvicinamento all'Obiettivo di Medio Termine (OMT).



## **Stato di attuazione del PNRR**

Al 30 giugno 2022 tutti i 45 milestone e target (relativi a 15 Riforme e 30 Investimenti) riferiti al primo semestre dell'anno in corso erano stati correttamente realizzati, consentendo così al Ministero dell'economia e delle finanze di avanzare alla Commissione europea la richiesta di pagamento della seconda rata, pari a 21 miliardi, al netto del prefinanziamento già riscosso, puntualmente erogato dalle Istituzioni Europee.

Tra i 45 obiettivi raggiunti, sette riguardano la digitalizzazione; cinque la cultura e uno il turismo; quattro l'agricoltura sostenibile e circolare; cinque l'energia rinnovabile e l'idrogeno; uno l'efficienza energetica e la riqualificazione degli edifici; quattro la tutela del territorio e delle acque; due il potenziamento dei servizi di istruzione; sei la ricerca per l'impresa; quattro le infrastrutture sociali; cinque le strutture di telemedicina e uno la digitalizzazione del servizio sanitario.

Per quanto riguarda le due riforme orizzontali - giustizia e pubblica amministrazione - tutti gli impegni sono stati rispettati, così come per le riforme abilitanti (scadenze relative alla riforma degli appalti, alla riduzione del tax gap e al processo di spending review), grazie all'entrata in vigore della legge delega di riforma del Codice degli appalti e degli atti di diritto primario e derivato relativi al rafforzamento della tax compliance. Molti dei traguardi raggiunti a fine giugno riguardano la cultura e il turismo, come l'entrata in vigore dei decreti ministeriali per migliorare l'efficienza energetica nei luoghi della cultura e per l'assegnazione di risorse per l'attrattività dei borghi agli oltre 300 Comuni che hanno trasmesso i relativi programmi di intervento.

Vanno anche sottolineati i progressi compiuti in vari settori rilevanti per la transizione ecologica. Nell'ambito del rafforzamento dell'economia circolare e della gestione dei rifiuti è stata adottata la Strategia nazionale per l'economia circolare, l'accordo per lo sviluppo del piano d'azione per la creazione di capacità a sostegno degli enti locali per l'attuazione dei Criteri Ambientali Minimi e del Programma nazionale per la gestione dei rifiuti (PNGR). Quest'ultimo è anche una riforma essenziale per il PNRR, strettamente collegato agli investimenti per il potenziamento delle infrastrutture di gestione dei rifiuti; a tale proposito il D.L. 'Aiuti ter' consente un ulteriore passo in avanti per il raggiungimento degli obiettivi di economia circolare, prevedendo che le opere, gli impianti e le infrastrutture necessari ai fabbisogni impiantistici individuati dal PNGR siano da considerarsi interventi di pubblica utilità, indifferibili e urgenti. Molti interventi puntano poi allo sviluppo dell'idrogeno, con la definizione di un apposito Piano di ricerca e sviluppo e l'introduzione di una serie di incentivi fiscali per promuoverne la produzione e il consumo. Con la creazione del Fondo IPCEI, si sono gettate le basi per la creazione di una filiera dell'idrogeno che possa partecipare a potenziali importanti progetti di comune interesse europeo (IPCEI). Al riguardo, a luglio, la Commissione europea ha autorizzato il finanziamento del primo IPCEI dedicato all'idrogeno per un valore di 5,4 miliardi di aiuti pubblici, di cui oltre 1 miliardo destinati a progetti presentati da sei imprese che operano sul territorio nazionale e due enti di ricerca italiani. Inoltre, sono state approvate una serie di misure per promuovere le tecnologie di decarbonizzazione, attraverso il rafforzamento della filiera italiana delle batterie e dell'industria del fotovoltaico e dell'eolico. A marzo è stato lanciato anche il Portale nazionale per l'efficienza energetica degli edifici. Sempre in ambito di transizione ecologica, per stimolare la crescita del Venture Capital, con particolare riferimento alle start up green, è stato disciplinato il funzionamento del Green Transition Fund con una dotazione di 250 milioni. Inoltre, con l'obiettivo di ampliare la platea di imprese innovative beneficiarie del Venture Capital, è stato istituito il Digital Transition Fund che, con una dotazione di 300 milioni, incrementa le risorse del Fondo nazionale per l'innovazione. L'operatività di entrambi i Fondi è avvenuta a fine giugno con la stipula di due distinti Accordi finanziari sottoscritti da MISE e CDP.

Due importanti traguardi riguardano il contrasto al dissesto idrogeologico e alla siccità: è stato semplificato il quadro giuridico per la gestione dei rischi idrogeologici ed è entrato in vigore il decreto-legge che dispone la semplificazione normativa per gli interventi nelle infrastrutture idriche primarie. L'istruzione, scolastica e universitaria, devono tornare a essere al centro delle politiche per la crescita. Tra gli impegni con scadenza al 30 giugno 2022 rientrano, non a caso, molte misure relative a scuola, università e ricerca come quelle contenute nel D.L. 'PNRR bis' che disciplina la formazione, l'abilitazione e l'accesso in ruolo dei docenti e l'approvazione del decreto di adozione del piano Scuola

4.0 al fine di favorire la transizione digitale del sistema scolastico italiano. È stata istituita la Cabina di Regia MUR-MISE per lo svolgimento delle attività connesse alla componente del PNRR 'Dalla ricerca all'impresa' ed è entrato in vigore il decreto per la semplificazione della gestione dei fondi per la ricerca. Numerosi interventi mirano inoltre a migliorare i collegamenti tra mondo accademico e imprese. Con l'emanazione del D.L. 'Aiuti ter' si è infine dato avvio alla riforma degli istituti tecnici e professionali, che mira ad allineare i curricula degli istituti tecnici alla domanda di competenze che proviene dalle imprese, in particolar modo, orientandoli verso l'innovazione introdotta dal Piano Nazionale 'Industria 4.0', anche in un'ottica di piena sostenibilità ambientale. A questo fine, viene anche istituito, presso il Ministero dell'istruzione, l'Osservatorio nazionale per l'istruzione tecnica e professionale. Non può esserci crescita senza inclusione sociale: tra le misure portate a termine nel primo semestre 2022 rientrano anche quelle di sostegno alle persone emarginate mediante realizzazione di alloggi temporanei e stazioni di posta e i progetti di rigenerazione urbana. Infine, per ridurre il disagio abitativo nelle periferie urbane attraverso la riqualificazione e l'incremento dell'edilizia sociale sono state stipulate 158 convenzioni per programmi innovativi della qualità dell'abitare (PInQuA) relative a 19 Regioni.

L'attuazione del PNRR nello scorso semestre ha interessato anche la sanità, elemento chiave anche del Programma Nazionale di Riforma 2022. I risultati riguardano la definizione di un nuovo modello organizzativo della rete di assistenza territoriale e l'adozione di diversi atti normativi relativi alla riorganizzazione della medicina territoriale e dell'assistenza sanitaria intermedia, oltre alla promozione di un modello digitale per l'assistenza domiciliare. Sono stati sottoscritti 21 Contratti istituzionali di sviluppo tra il Ministero della salute e le singole Regioni e Province autonome per l'ammodernamento del parco tecnologico e digitale ospedaliero. L'obiettivo al 2026 è che le strutture diventino completamente interconnesse, tecnologicamente attrezzate e operative. Infine, entro il 2026, gli strumenti di telemedicina dovranno consentire di fornire assistenza ad almeno 800.000 persone over 65 in assistenza domiciliare.

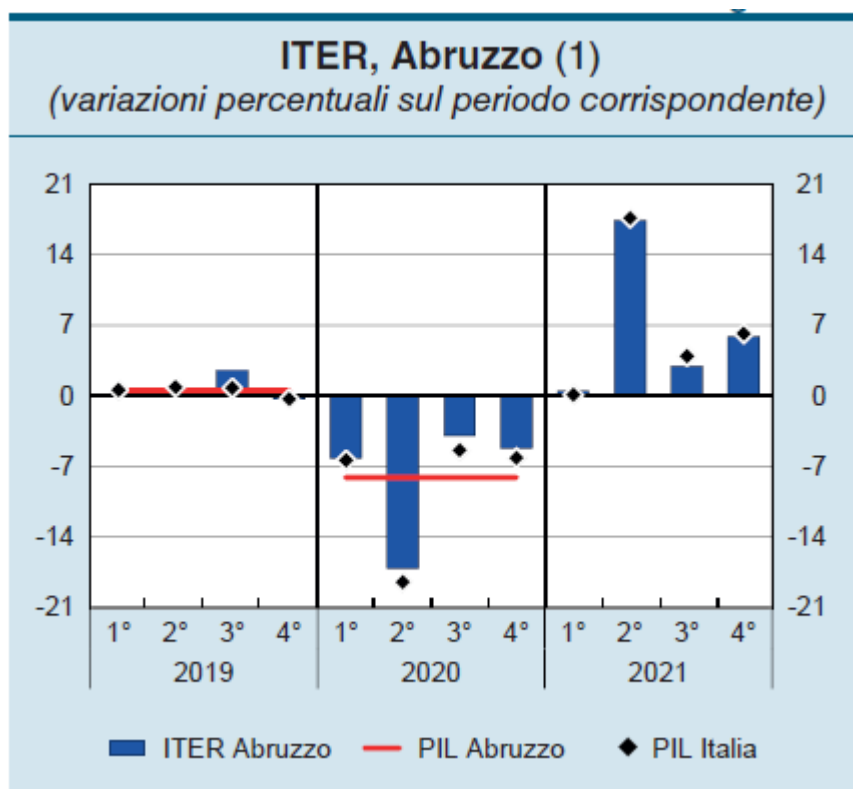
Una misura trasversale a molti dei settori considerati riguarda l'aggiudicazione degli appalti per i progetti di connessione più veloce. Inoltre, per rafforzare la competitività delle filiere produttive più innovative e/o strategiche (Agroindustria; Design, moda e arredo; Automotive; Microelettronica e semiconduttori; Metallo ed elettromeccanica; Chimico/farmaceutico), il PNRR alloca 750 milioni rivolti in particolare alle PMI e che verranno assegnati attraverso lo strumento dei contratti di sviluppo.

Se gli sforzi intrapresi e i passi compiuti sono importanti e numerosi, altrettanto sfidanti sono i prossimi obiettivi: per dicembre è fissata la scadenza di altri 55 milestone e target, al cui raggiungimento è legato il pagamento della terza rata. Alcuni progressi sono stati compiuti già nelle ultime settimane. In ambito scolastico va citata l'approvazione della legge di riforma del sistema degli Istituti Tecnici Superiori (ITS) e la pubblicazione del bando di concorso per la progettazione di 212 nuove scuole. Inoltre, le prime risorse per il contrasto alla dispersione scolastica sono state assegnate a oltre 3.000 scuole secondarie di I e II grado.

La realizzazione del PNRR richiede un ampio e pervasivo coinvolgimento delle imprese: è per questo che molti dei traguardi verso la terza rata sono rappresentati proprio dalla pubblicazione di bandi, come l'avviso per il finanziamento di 14 misure nell'ambito del programma 'Salute-ambiente-biodiversità-clima' del Piano complementare; le procedure di gara per la realizzazione e il potenziamento delle strutture del Servizio sanitario nazionale; l'avviso per l'erogazione di contributi economici per favorire la migrazione al cloud di tutti i Comuni italiani. Da segnalare anche la pubblicazione delle graduatorie dell'avviso pubblico relativo agli investimenti su asili nido e scuole dell'infanzia per la creazione di oltre 260.000 nuovi posti per bambine e bambini da 0 a 6 anni. Sempre allo sviluppo delle imprese che puntano alla transizione ecologica è rivolto lo sportello, attivo dal 25 luglio, riservato alle aziende della filiera degli autobus elettrici, che potranno richiedere agevolazioni in forma di contributo a fondo perduto, finanziamento agevolato o una combinazione dei due.

## Legislazione regionale

*Il quadro macroeconomico* – In Abruzzo, come nel resto del Paese, il 2021 è stato caratterizzato da una ripresa dell'attività economica, seguita alla fase recessiva innescata dalla pandemia. Secondo l'indicatore trimestrale dell'economia regionale (ITER) elaborato dalla Banca d'Italia, nel complesso dell'anno il prodotto sarebbe cresciuto del 6,3 per cento (6,6 per cento in Italia in base ai dati dell'Istat). Dopo il marcato rimbalzo registrato nel primo semestre rispetto allo stesso periodo del 2020, caratterizzato dal lockdown, il recupero è proseguito nella seconda parte dell'anno, anche se con una dinamica inferiore rispetto a quella dell'economia nazionale. Le crescenti difficoltà nell'approvvigionamento di alcuni input produttivi importati e i rincari dei beni energetici, acuitisi ulteriormente nei primi mesi del 2022 con lo scoppio del conflitto in Ucraina, potrebbero compromettere la prosecuzione della fase di recupero dell'economia regionale.



*Fonte: elaborazioni su dati Istat, INPS, Agenzia delle entrate, Unioncamere, segnalazioni di Vigilanza e Casse edili abruzzesi. Le stime dell'indicatore regionale sono coerenti, nell'aggregato dei quattro trimestri dell'anno, con il dato del PIL regionale rilasciato*

*Le imprese.* – L'attività produttiva è tornata a espandersi nell'industria e nelle costruzioni, più moderatamente nei servizi. Secondo le stime di Prometeia, nel corso del 2021 sarebbero stati quasi completamente recuperati i livelli di attività pre-pandemia nell'industria in senso stretto. L'indagine sulle imprese condotta dalla Banca d'Italia segnala una crescita delle vendite rispetto all'anno precedente, in particolare per le aziende con una maggiore presenza sui mercati esteri. Dopo l'indebolimento del processo di accumulazione del capitale rilevato nel 2020, sono emersi dalla rilevazione segnali di ripresa della spesa per investimenti.

Sulle previsioni per l'anno in corso pesano le incertezze legate all'evoluzione delle tensioni sui mercati delle materie prime e dei beni energetici, che hanno già determinato nel 2021 una rilevante crescita dei costi di produzione delle imprese e rallentamenti dell'attività produttiva.

Dopo la forte contrazione registrata nel 2020, le esportazioni sono nel complesso cresciute, anche se negli ultimi due trimestri dell'anno hanno ampiamente risentito del calo delle vendite di mezzi di trasporto. I comparti della gomma e plastica, metalmeccanico e della chimica hanno contribuito positivamente all'incremento dell'export. L'esposizione delle imprese abruzzesi in termini di esportazioni dirette verso le aree in guerra

risulta contenuta e in linea con la media nazionale. Nel settore delle costruzioni la produzione si è portata su valori ampiamente superiori a quelli precedenti la pandemia, beneficiando degli incentivi fiscali per gli interventi di riqualificazione del patrimonio abitativo. Nel comparto immobiliare, il volume delle transazioni è fortemente aumentato, raggiungendo i livelli più elevati dell'ultimo decennio. Nel terziario, il graduale allentamento delle restrizioni alla mobilità nel corso dell'anno ha favorito il commercio e il turismo, i cui livelli di attività hanno comunque continuato a mantenersi al di sotto di quelli del 2019. Sul finire dell'anno, e nei primi mesi del 2022, la diffusione della variante Omicron e il peggioramento del clima di fiducia hanno rallentato la ripresa dei servizi. Dopo il marcato calo registrato nel 2020, il tasso di natalità netto delle imprese abruzzesi è aumentato, in particolare nei settori caratterizzati da un elevato livello di intensità digitale. La redditività delle imprese abruzzesi è tornata a crescere rispetto ai livelli del 2020. La maggiore capacità di autofinanziamento ha inoltre ampiamente sostenuto la liquidità. La domanda di prestiti bancari è diminuita, in un contesto di politiche di offerta degli intermediari ancora sostanzialmente distese.

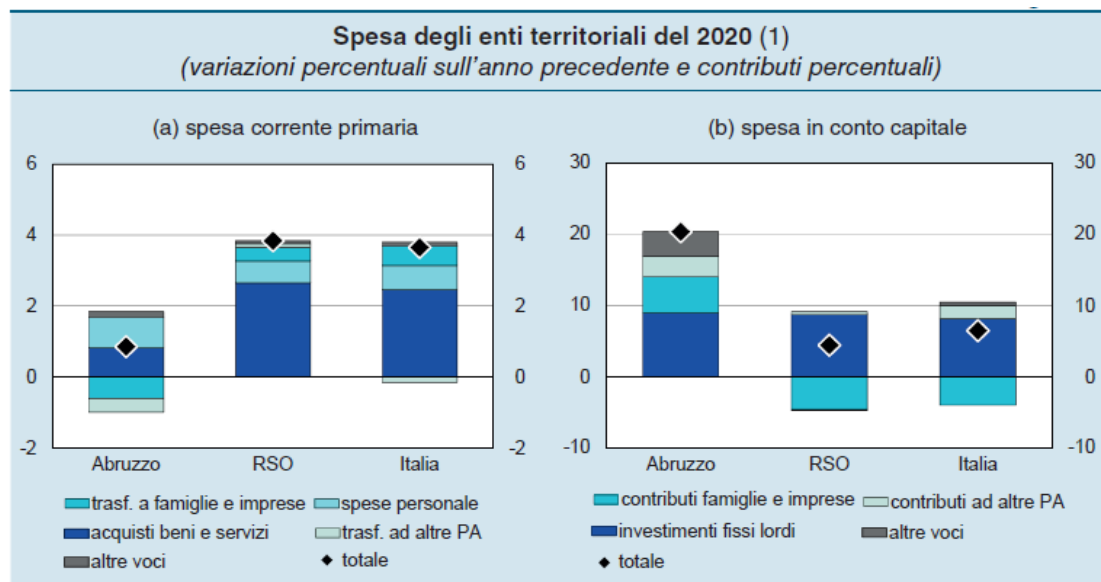
*Il mercato del lavoro e le famiglie.* – Il quadro occupazionale della regione è migliorato nel corso del 2021. Il numero di occupati è aumentato, come pure la partecipazione al mercato del lavoro, in particolare quella femminile, che si attesta tuttavia su livelli ancora inferiori a quelli precedenti la crisi sanitaria. Rimane ampio in regione, rispetto alla media nazionale, il divario di genere nei tassi di attività, in particolare per le madri con figli in età prescolare. Relativamente all'occupazione subordinata, le attivazioni contrattuali al netto delle cessazioni sono aumentate, collocandosi su livelli superiori rispetto a quelli del 2019, grazie soprattutto all'andamento positivo nel turismo e nelle costruzioni; la crescita ha riguardato in particolare le posizioni lavorative a termine. Nonostante la graduale rimozione del blocco dei licenziamenti, l'aumento delle cessazioni di contratti a tempo indeterminato è attribuibile principalmente alle dimissioni volontarie. Il contestuale aumento delle assunzioni e delle trasformazioni segnalerebbe tra l'altro una graduale ripresa della mobilità sul mercato del lavoro. Nei primi quattro mesi del 2022 è proseguita la creazione di nuove posizioni lavorative, trainata in particolare dal comparto dell'edilizia e dalle forme contrattuali a tempo indeterminato. Il reddito delle famiglie abruzzesi è tornato a crescere nel 2021, beneficiando dei miglioramenti del mercato del lavoro e delle misure di sostegno pubblico. I consumi, pur risentendo del rialzo dei prezzi di beni e servizi, sono risultati in ripresa dopo il forte calo del 2020; la propensione al risparmio si è ridotta. I prestiti bancari alle famiglie hanno ripreso a crescere sia nella componente dei mutui, stimolata dalla dinamicità del mercato immobiliare, sia in quella del credito al consumo. La prosecuzione della fase di ripresa dei consumi nell'anno in corso potrebbe tuttavia risentire della perdita di potere di acquisto delle famiglie, ascrivibile al rialzo dei prezzi, e del peggioramento del clima di fiducia seguito allo scoppio del conflitto in Ucraina.

*Il mercato del credito.* – Nel 2021 la crescita dei prestiti bancari all'economia abruzzese si è attenuata, risentendo del marcato rallentamento dei finanziamenti alle imprese. Il flusso di nuovi crediti deteriorati ha continuato a mantenersi su livelli molto contenuti, grazie al miglioramento del quadro congiunturale e alle misure pubbliche di sostegno; le banche hanno tuttavia aumentato la quota di finanziamenti in bonis classificati come rischiosi, in particolare per le imprese che hanno beneficiato della moratoria dei debiti durante la pandemia. La liquidità detenuta sui depositi bancari permane su livelli elevati, sebbene la sua crescita si sia attenuata, in particolare per le imprese, rispetto ai massimi osservati durante il 2020. È proseguito in regione il ridimensionamento della rete distributiva tradizionale delle banche, a fronte di un ulteriore rafforzamento dell'offerta online di servizi finanziari, stimolata anche dalla spinta alla digitalizzazione impressa dalla pandemia.

*La finanza pubblica decentrata.* – Nel 2021 la spesa corrente primaria degli enti territoriali abruzzesi ha rallentato. Rispetto all'anno precedente hanno decelerato le spese per l'acquisto di beni e servizi e si sono ridotti i trasferimenti a famiglie e imprese, i cui andamenti sono stati condizionati dalle misure di contrasto all'emergenza sanitaria. La spesa in conto capitale, dopo cinque anni consecutivi di flessione, è cresciuta in maniera sostenuta, trainata dall'accelerazione nell'implementazione dei programmi delle politiche di coesione. Le spese delle Amministrazioni locali in alcuni rilevanti comparti, come la riqualificazione urbana, la messa in sicurezza del territorio e l'edilizia scolastica, beneficeranno nel prossimo quinquennio delle risorse aggiuntive messe a disposizione dal Piano nazionale di ripresa e resilienza (PNRR), riservate per il 40 per cento alle regioni meridionali. L'andamento delle entrate ha continuato a essere influenzato dagli ingenti trasferimenti statali volti a fronteggiare le esigenze dettate dalla pandemia. In controtendenza rispetto all'Italia, il debito delle Amministrazioni locali si è ulteriormente ridotto, portandosi su livelli in linea con il dato medio pro capite nazionale.

## La spesa degli enti territoriali

Secondo i dati del Sistema informativo delle operazioni degli enti pubblici (Siope), nel 2021 la spesa primaria degli enti territoriali abruzzesi (al netto delle partite finanziarie) ammontava a 5,2 miliardi di euro, in crescita del 4,2 per cento rispetto all'anno precedente. In termini pro capite, la spesa primaria era pari a 4.078 euro, un valore più elevato della media delle RSO; la componente corrente incideva per l'80 per cento (una quota inferiore di 10 punti percentuali rispetto alle RSO).



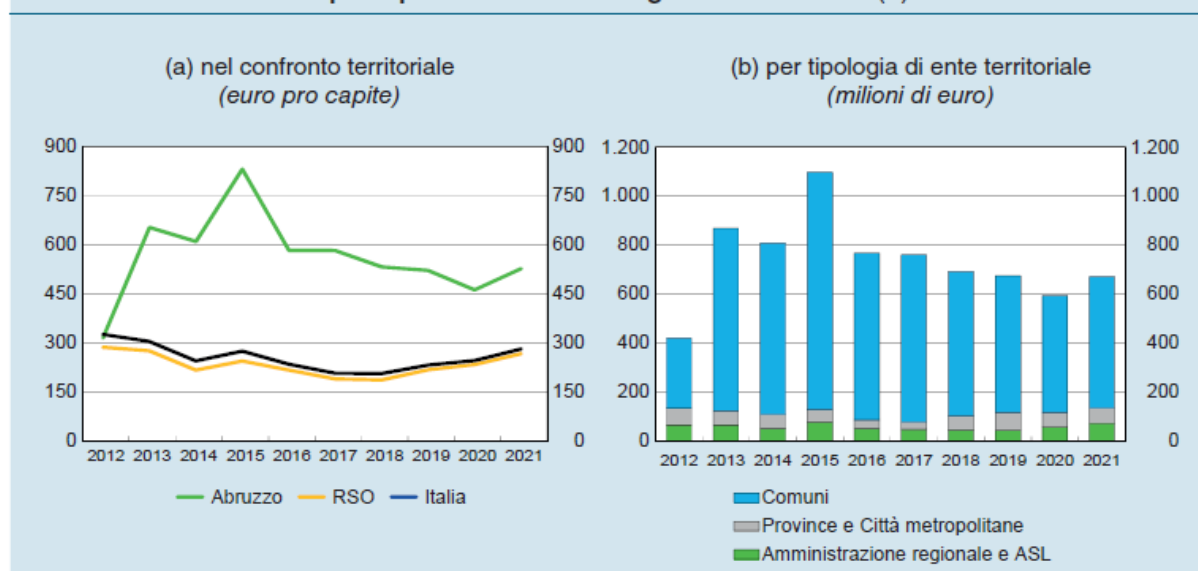
Fonte: elaborazioni su dati Siope. Cfr. nelle Note metodologiche. Rapporti annuali regionali sul 2021 la voce Spesa degli enti territoriali. (1) Si considerano Regioni, Province, Comuni e loro Unioni, Comunità montane e Gestioni commissariali (ad eccezione della gestione commissariale del Comune di Roma), Aziende sanitarie locali e Aziende ospedaliere; il dato è depurato dai trasferimenti tra gli enti territoriali e non comprende le partite finanziarie.

**La spesa corrente primaria.** – Nel 2021 la spesa corrente primaria degli enti territoriali dell'Abruzzo è aumentata dello 0,9 per cento, in misura inferiore rispetto alle RSO e in rallentamento rispetto all'anno precedente; a livello pro capite essa era pari a 3.260 euro, sostanzialmente in linea con la media delle RSO. La crescita ha riflesso l'incremento della spesa per l'acquisto di beni e servizi e quello delle spese per il personale, soprattutto in ambito sanitario; si sono invece ridotti i trasferimenti a famiglie e imprese, i cui andamenti sono stati condizionati dalle misure rivolte a fronteggiare gli effetti dell'emergenza sanitaria. Sotto il profilo degli enti erogatori, sono aumentate la spesa della Regione e quella dei Comuni (pari rispettivamente a circa il 70 e il 25 per cento del totale, in linea con le RSO), mentre si è ridotta quella delle Province.

**La spesa in conto capitale.** – Nel 2021 la spesa in conto capitale degli enti territoriali, dopo il calo degli anni precedenti, è tornata a crescere (20,4 per cento; 4,4 nelle RSO); in termini pro capite essa era pari a 818 euro, oltre il doppio delle regioni di confronto (388). Tra gli enti erogatori, la spesa in conto capitale effettuata dalla Regione è cresciuta di quasi il 60 per cento, in controtendenza rispetto alle RSO, e rappresentava circa un quarto del totale; quella dei Comuni è aumentata del 13,2 per cento. L'incremento della spesa in capo all'ente Regione è dipeso anche dall'accelerazione dei pagamenti a valere sui fondi strutturali europei.



## Spesa per investimenti degli enti territoriali (1)



Fonte: elaborazioni su dati Siope. Cfr. nelle Note metodologiche. Rapporti annuali regionali sul 2021 la voce Spesa degli enti territoriali. (1) La voce Comuni include anche le Unioni di Comuni, le comunità montane e le Gestioni commissariali con l'esclusione della gestione commissariale del comune di Roma.

### I programmi operativi regionali e le risorse del PNRR

*I Programmi operativi regionali 2014-2020.* – In base ai dati della Ragioneria generale dello Stato, alla fine di ottobre del 2021 i Programmi operativi regionali (POR) 2014-2020 gestiti dalla Regione Abruzzo avevano raggiunto impegni e pagamenti pari rispettivamente all'89,2 e al 56,6 per cento della dotazione disponibile; il livello di attuazione finanziaria era lievemente inferiore alla media dei POR italiani. Rispetto a un anno prima, i pagamenti hanno marcatamente accelerato, crescendo di circa 28 punti percentuali in termini cumulati, una dinamica superiore rispetto alla media dei POR italiani. Alla fine del 2021, i progetti cofinanziati dai POR abruzzesi e censiti sul portale OpenCoesione erano circa 7.000. Oltre un terzo delle risorse risultava impegnato per la concessione di contributi o incentivi a imprese e famiglie, una quota superiore rispetto alla media italiana; circa un quarto era destinato ai conferimenti di capitali e ai fondi di rischio o di garanzia (meno del 10 per cento in Italia). La quota di interventi conclusi o liquidati era in linea con la media nazionale. La riprogrammazione delle risorse della coesione con finalità di contrasto all'emergenza da Covid-19 ha riguardato oltre un terzo della dotazione complessiva dei programmi abruzzesi (circa 157 milioni). Le risorse impegnate risultano quasi equamente ripartite tra la concessione di contributi alle imprese e alle famiglie e i conferimenti di capitale e garanzie. Tra i maggiori interventi rientrano una Sezione speciale del Fondo di garanzia e il finanziamento della CIG in deroga. Per il ciclo di programmazione 2021-27 la bozza di Accordo di partenariato assegna all'Abruzzo 1,1 miliardi di euro, di cui 400 milioni di contributo europeo e 700 di contributo nazionale, suddivisi in due programmi: il POR FESR (700 milioni) e il POR FSE plus1 (400 milioni). In questo periodo alle risorse delle politiche di coesione si affiancheranno quelle previste nel PNRR, che è chiamato a concorrere al processo di convergenza delle regioni del Mezzogiorno rispetto al resto dell'Italia, destinandovi almeno il 40 per cento dei fondi territorializzabili. Le risorse stanziare dal PNRR verranno utilizzate in complementarietà con quelle previste nell'ambito delle politiche di coesione, in particolare con riferimento agli investimenti nella digitalizzazione, nelle reti e nei servizi energetici, nei trasporti e nella sanità. Le scelte definite dal PNRR orienteranno la programmazione della politica di coesione, tenuto conto della maggiore dimensione relativa e del più ravvicinato orizzonte temporale di completamento delle iniziative. Poco meno dei due terzi delle spese in conto capitale è rappresentato dagli investimenti fissi, tornati a crescere nel 2021 (del 13 per cento), dopo cinque anni consecutivi di contrazione; la dinamica degli investimenti è riconducibile sostanzialmente ai Comuni e all'accelerazione delle attività di ricostruzione nelle zone colpite dal sisma del 2016-17. I contributi agli investimenti di imprese e famiglie, alimentati dalle politiche di coesione

territoriale, sono cresciuti di più del 30 per cento, raggiungendo quasi un quinto del complesso della spesa in conto capitale.

*Le risorse del PNRR per gli enti territoriali.* – Le spese delle Amministrazioni locali in alcuni rilevanti comparti di attività beneficeranno delle risorse messe a disposizione

nell'ambito del PNRR. Con riferimento alle assegnazioni disposte fino alla data del 24 maggio, gli enti territoriali abruzzesi dispongono di risorse per interventi da realizzare entro il 2026 per un importo complessivo di circa 875 milioni (il 2,6 per cento del totale), pari a 683 euro pro capite (576 nella media nazionale). I programmi di intervento che mirano a favorire la messa in sicurezza degli edifici e del territorio, la riqualificazione urbana e la qualità dell'abitare assorbono poco più di un terzo delle risorse complessive; circa un sesto è destinato all'edilizia scolastica. Alla fine di maggio erano stati predisposti bandi che prevedevano una pre-allocazione di fondi su base regionale per il finanziamento di interventi nei servizi sociali e della prima infanzia. Le risorse stanziare nell'ambito dei progetti del PNRR favoriranno nei prossimi anni la crescita della spesa per investimenti da parte degli enti territoriali. Gli effetti a livello locale dipenderanno però sia dalla capacità e dalla celerità delle amministrazioni nel progettare le opere e realizzare i bandi per i lavori pubblici sia dai tempi con cui le opere verranno realizzate.

### ***Le entrate degli enti territoriali***

Nel 2021 l'andamento delle entrate ha continuato a essere influenzato dagli ingenti trasferimenti statali volti a fronteggiare le esigenze dettate dalla pandemia. Secondo i dati del Siope, dopo il forte aumento registrato nel 2020, gli incassi non finanziari degli enti territoriali dell'Abruzzo sono diminuiti sensibilmente, restando comunque al di sopra del livello pre-pandemia. In termini pro capite erano pari a circa 4.700 euro, un livello superiore alla media delle RSO; oltre i quattro quinti dell'aggregato è costituito da entrate correnti.

*Le entrate regionali.* – Gli incassi correnti sono stati pari a 2.740 euro pro capite, in diminuzione del 5,8 per cento rispetto al 2020 (nella media delle RSO sono stati pari a 2.712 euro, in calo dell'1,0 per cento rispetto all'anno precedente). Secondo i dati dei rendiconti, nella media del triennio precedente l'emergenza sanitaria le entrate correnti erano riconducibili per circa il 14 per cento dall'IRAP, il 7 per cento dall'addizionale all'Irpef e il 5 dalla tassa automobilistica; i trasferimenti incidono per il 71 per cento. Durante la pandemia il peso delle entrate tributarie si è significativamente ridotto mentre è aumentato quello dei trasferimenti (al 75 per cento).

*Le entrate delle Province.* – Secondo i dati del Siope, gli incassi correnti, pari a 117 euro pro capite (dato lievemente inferiore alla media delle RSO), hanno registrato una flessione del 22 per cento e sono in linea con il dato del 2019. Le aliquote di tutti i principali tributi provinciali sono rimaste invariate.

*Le entrate dei Comuni.* – Gli incassi correnti dei Comuni, pari a 978 euro pro capite, sono inferiori alla media delle RSO del 6 per cento. La componente tributaria è aumentata del 2,6 per cento rispetto al 2020, per effetto principalmente dei maggiori incassi sulla tassa sui rifiuti; in termini pro capite le entrate tributarie sono state pari a 482 euro, un livello inferiore alla media degli enti delle RSO. Il divario è riconducibile sostanzialmente alle minori basi imponibili dei tributi locali (a fronte di aliquote medie superiori a quelle applicate dagli enti delle RSO); la capacità di riscossione degli enti locali abruzzesi si colloca lievemente al di sopra della media.

*I trasferimenti agli enti territoriali conseguenti la pandemia.* – Durante il biennio 2020-21, Comuni, Province e Città Metropolitane hanno ricevuto, sulla base dei fabbisogni stimati in itinere, fondi aggiuntivi per fronteggiare le maggiori spese e le minori entrate derivanti dall'emergenza sanitaria. Elaborazioni sui dati del Ministero dell'Economia e delle finanze mostrano che gli enti abruzzesi hanno complessivamente ricevuto circa 214 milioni di euro (169 euro pro capite, 188 in Italia; tav. a6.17). Come nel resto del Paese, i Comuni che hanno ricevuto maggiori risorse in rapporto alla popolazione sono stati quelli di grandi dimensioni. Il Fondo per l'esercizio delle funzioni fondamentali ha sostenuto la parte maggioritaria degli importi (67 per cento circa), al fine di garantire il pieno e ordinato funzionamento degli enti anche nella fase di emergenza, per un valore di 108 euro pro capite, importo in linea con la media nazionale. In aggiunta sono stati erogati fondi con finalità specifiche, destinati a compensare le minori entrate dovute alla sospensione delle attività economiche o alle agevolazioni concesse e le maggiori spese derivanti da specifici interventi. In Abruzzo, in particolare, i Comuni hanno beneficiato di importi più elevati per gli interventi di solidarietà alimentare, mentre sono stati inferiori alla media i ristori delle minori entrate.

*La capacità di riscossione degli enti territoriali.* – Gli incassi degli enti possono risentire di debolezze nell'attività di riscossione che riflettono fattori organizzativi sia interni agli enti stessi sia ai soggetti a cui questi ultimi hanno eventualmente affidato il servizio di riscossione dei tributi. Per valutare la capacità di riscossione degli enti

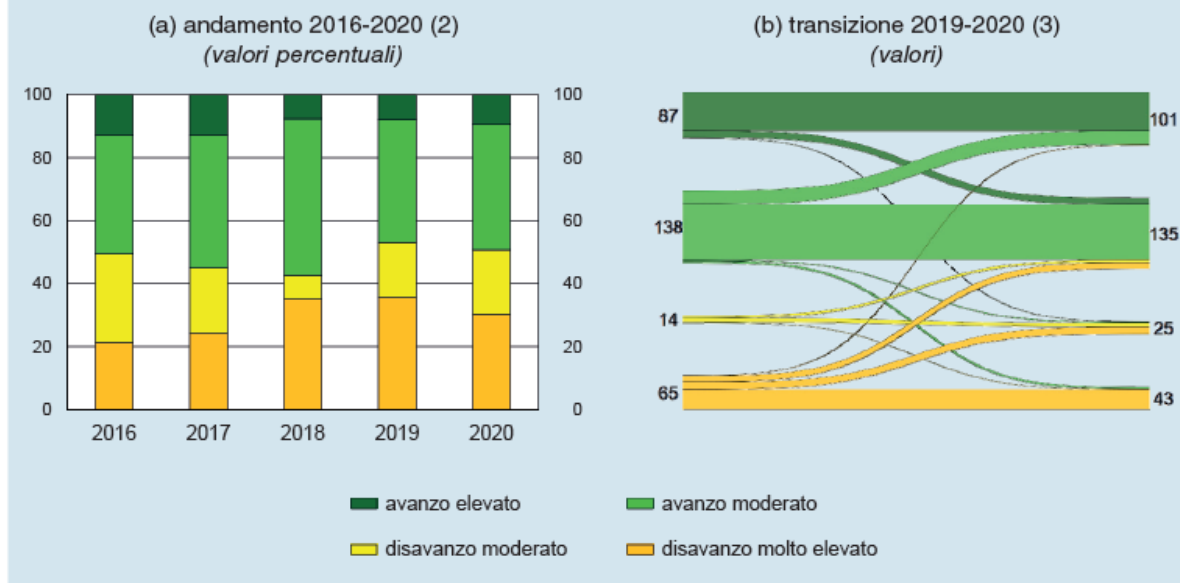
abruzzesi si è fatto riferimento al rapporto fra gli incassi riconducibili alle entrate dell'anno in corso e i relativi accertamenti; in particolare, l'analisi è circoscritta alle entrate correnti proprie, che gli enti gestiscono con un maggiore grado di autonomia rispetto ai trasferimenti (per i quali possono rilevare i ritardi nell'assegnazione delle risorse da parte degli altri livelli di governo). Nella media del triennio 2017-19 la capacità di riscossione delle entrate correnti proprie nei Comuni è risultata superiore a quella media delle RSO (73,2 per cento, contro il 70,7). La capacità di riscossione in regione è particolarmente elevata nei Comuni di maggiore ampiezza demografica (con oltre 60.000 abitanti). Può essere inoltre importante valutare la capacità degli enti di incassare i residui attivi, maturati in seguito a entrate accertate in passato e non ancora riscosse a inizio anno, che per gli enti abruzzesi è risultata lievemente superiore alle RSO. Con riferimento al processo di accertamento, la quota di entrate accertate rispetto alle previsioni è pari al 90,5 per cento, meno della media nazionale. Infine, il tasso di riaccertamento dei residui attivi, che risente della cancellazione a fine anno di crediti ritenuti oramai inesigibili, è più pronunciato in Abruzzo rispetto alle regioni di confronto.

### ***Il saldo complessivo di bilancio***

All'inizio del 2021 gli enti territoriali abruzzesi hanno evidenziato nel complesso un disavanzo di bilancio (inteso come parte disponibile negativa del risultato di amministrazione). Per i due terzi del totale il disavanzo è imputabile alla Regione Abruzzo; in termini pro capite tale disavanzo è pari a 323 euro, in lieve calo rispetto al bilancio precedente (347 euro), continuando a collocarsi al di sotto della media delle RSO. Il disavanzo deriva in larga parte dall'accantonamento per la restituzione delle anticipazioni di liquidità ricevute dallo Stato per il pagamento dei debiti commerciali, incluse quelle per la sanità. Solo un terzo circa dei Comuni abruzzesi è riuscito a conseguire un avanzo nel 2020; ponderando per la popolazione la quota sale al 55 per cento, in aumento rispetto al 2019, sebbene sensibilmente inferiore alla media delle RSO; gli altri Comuni hanno evidenziato un disavanzo (361 euro pro capite; 520 nelle RSO). Il miglioramento delle condizioni finanziarie dei Comuni nel 2020 è riconducibile soprattutto agli enti che sono transitati da 'disavanzo elevato' ad 'avanzo moderato' e da 'avanzo moderato' ad 'avanzo elevato'. Dalla fine del 2018 è stata ampliata la possibilità per i Comuni di utilizzare l'avanzo di amministrazione per effettuare spese di investimento, facoltà estesa dal 2020 al finanziamento di spese correnti connesse con l'emergenza pandemica. Secondo nostre stime basate su di una percentuale intermedia di spendibilità dei fondi accantonati e vincolati, per i Comuni abruzzesi lo scorso anno gli avanzi potenzialmente utilizzabili per finanziare nuove spese si attestavano a 129 euro pro capite, la metà della media delle RSO.



## Dinamica delle condizioni di bilancio dei Comuni (1)



Fonte: elaborazioni su dati della Ragioneria generale dello Stato (RGS); cfr. nelle *Note metodologiche. Rapporti annuali regionali* sul 2021 la voce *Risultato di amministrazione degli enti territoriali*.

(1) Avanzo elevato (moderato) indica i Comuni con una parte disponibile del risultato di amministrazione positiva e superiore (inferiore) al valore mediano della distribuzione nazionale riferita all'anno 2016; disavanzo elevato (moderato) indica i Comuni con una parte disponibile del risultato di amministrazione negativa e risultato di amministrazione incapiente (capiente) rispetto alla somma del FCDE e del FAL. – (2) La composizione percentuale è calcolata ponderando ciascun Comune per la rispettiva popolazione. – (3) Numero enti.

### **MODALITA' DI RENDICONTAZIONE**

- Relazione di inizio mandato di cui all'art. 4 bis del D.Lgs. n. 149/2011 è stata approvata il 10.11.2021, prot n. 6806 del 12.11.2021;
- Relazione di fine mandato di cui all'art. 4 bis del D.Lgs. n. 149/2011, da adottare prima del termine del mandato elettorale;
- Bilancio partecipato, adottato (o da adottare) a partire dall'anno 2020;

## 1.2 Analisi strategica delle condizioni esterne

### Situazione socio-economica

Dopo aver brevemente analizzato, nel paragrafo 1.0, le principali variabili macroeconomiche e le disposizioni normative di maggior impatto sulla gestione degli enti locali, in questo paragrafo intendiamo rivolgere la nostra attenzione sulle principali variabili socio economiche che riguardano il territorio amministrato.

A tal fine verranno presentati:

- L'analisi della popolazione;
- L'analisi del territorio e delle strutture;
- L'analisi sull'economia insediata.

## Popolazione:

L'analisi demografica costituisce certamente uno degli approfondimenti di maggior interesse per un amministratore pubblico.

La conoscenza pertanto dei principali indici costituisce motivo di interesse perché permette di orientare le politiche pubbliche.

Popolazione legale al censimento ( )			n°	2409
Popolazione residente alla fine del penultimo anno precedente			n°	2360
di cui: maschi			n°	1187
femmine			n°	1173
nuclei familiari			n°	
comunità/convivenze			n°	
Popolazione al 1 gennaio 2021 (anno precedente)			n°	2381
Nati nell'anno	n°	20		
Deceduto nell'anno	n°	10		
Saldo naturale			n°	10
Immigrati nell'anno	n°	6		
Emigrati nell'anno	n°	12		
Saldo migratorio			n°	-6
Popolazione al 31 dicembre 2021 (anno precedente)			n°	2385
di cui:				
In età prescolare (0/6 anni)			n°	134
In età scuola obbligo (7/14 anni)			n°	169
In forza lavoro 1° occupazione (15/29)			n°	390
In età adulta (30/65 anni)			n°	1185
In età senile (oltre 65 anni)			n°	496

## Popolazione: trend storico

Descrizione	2017	2018	2019	2020	2021
Popolazione complessiva al 31 dicembre	2375	2361	2379	2361	2385
In età prescolare (0/6 anni)	120	117	128	117	134
In età scuola obbligo (7/14 anni)	178	178	174	178	169
In forza lavoro 1° occupazione (15/29 anni)	399	385	397	385	390
In età adulta (30/65 anni)	1212	1209	1187	1209	1185
In età senile (oltre 65)	466	472	493	472	496

## Territorio:

La conoscenza del territorio comunale e delle sue strutture costituisce attività preliminare per la costruzione di qualsiasi strategia.

A tal fine nella tabella che segue vengono riportati i principali dati riguardanti il territorio e le sue infrastrutture, presi a base della programmazione.

## SUPERFICIE

Kmq 18,45	
-----------	--

## Risorse Idriche:

Laghi n° 0	Fiumi e Torrenti n° 1
------------	-----------------------

## Strade:

Statali km 0,00	Provinciali km 0,00	Comunali km 0,00
Vicinali km 0,00	Autostrade km 0,00	

## **Economia insediata**

Il territorio comunale è caratterizzato dalla prevalenza di aziende industriali del settore tessile e metalmeccaniche.

L'economia insediata sul territorio comunale è caratterizzata dalla prevalenza di attività, artigianali, industriali, commerciali, turistiche.

### 1.3 Analisi strategica delle condizioni interne

L'analisi degli organismi gestionali del nostro ente passa dall'esposizione delle modalità di gestione dei principali servizi pubblici, evidenziando la modalità di svolgimento della gestione (gestione diretta, affidamento a terzi, affidamento a società partecipata), nonché dalla definizione degli enti strumentali e società partecipate dal nostro comune che costituiscono il Gruppo Pubblico Locale.

Nei paragrafi che seguono verranno analizzati:

- I servizi e le strutture dell'ente;
- Gli strumenti di programmazione negoziata adottati o da adottare;
- Le partecipazioni e la conseguente definizione del Gruppo Pubblico Locale;
- La situazione finanziaria;
- La coerenza con i vincoli del patto di stabilità.

#### Servizi e Strutture

Attività		2021	2023	2024	2025	
Asili nido	n.0	posti n.	posti n.	posti n.	posti n.	
Scuole materne	n.1	posti n.	posti n.	posti n.	posti n.	
Scuole elementari	n.2	posti n.	posti n.	posti n.	posti n.	
Scuole medie	n.1	posti n.	posti n.	posti n.	posti n.	
Strutture per anziani	n.0	posti n.	posti n.	posti n.	posti n.	
Farmacie comunali		n.	n.	n.	n.	
Rete fognaria in Km		0	0	0	0	
- Bianca						
- Nera						
- Mista						
Esistenza depuratore						
Rete acquedotto in Km						
Attuazione servizio idrico integrato						
Aree verdi, parchi, giardini	n.6	ha	n.6	ha	n.6	ha
Punti luce illuminazione pubblica		n.1000	n.1020	n.1020	n.1020	
Rete gas in Kmq						
Raccolta rifiuti in quintali		0	0	0	0	
- Civile						
- Industriale						
- Raccolta diff.ta						
Esistenza discarica						
Mezzi operativi		n.4	n.4	n.4	n.4	
Veicoli		n.3	n.3	n.3	n.3	
Centro elaborazione dati						
Personal computer		n.12	n.12	n.12	n.12	

	Esercizio	Programmazione Pluriennale		
	2021	Anno 2023	Anno 2024	Anno 2025
<b>Consorzi</b>	1	1	1	1
<b>Aziende</b>				
<b>Istituzioni</b>				
<b>Società in house</b>	4	4	4	4
<b>Concessioni</b>				

#### ORGANISMI PARTECIPANTI Società ed Enti Partecipanti

##### Partecipazioni dirette

NOME PARTECIPATA	CODICE FISCALE PARTECIPATA	QUOTA DI PARTECIPAZIONE	ESITO DI RILEVAZIONE
Montagne Teramane e Ambiente Spa	00884890674	2,11%	RILEVANTE
Ruzzo Reti Spa	01522960671	2,27%	RILEVANTE
Innovazione Spa (liquidazione)	01572150678	1,00%	RILEVANTE
ASMEL CONSORTILE SOC. CONS. a r.l.	12236141003	0,055%	IRRILEVANTE

##### Partecipazioni indirette

NOME PARTECIPATA	CODICE FISCALE PARTECIPATA	QUOTA DI PARTECIPAZIONE	ESITO DI RILEVAZIONE
ASMEA S.R.L. (per "tramite" di ASMEL CONSORTILE SOC. CONS. a r.l.)	09613941211	90%	RILEVANTE



### Informazioni di dettaglio sulle singole partecipazioni

Per ognuna delle partecipazioni inserite nelle tabelle riportate nel paragrafo precedente, si invita a compilare la seguente scheda di dettaglio.

Denominazione società	Tipo di partecipazione (diretta/indiretta)	Attività svolta	% Quota di partecipazioni	Motivazioni della scelta
Montagne Teramane e Ambiente Spa	Diretta	Smaltimento rifiuti solidi urbani	2,11%	Produce un servizio di interesse generale
TE.AM. TERAMO AMBIENTE S.P.A.	Indiretta	Raccolta di Rifiuti Solidi Non Pericolosi	2%	Produce un servizio di interesse generale
Ruzzo Reti Spa	Diretta	Gestione del servizio idrico integrato	2,27%	Produce un servizio di interesse generale
Innovazione Spa (in liquidazione)	Diretta	Gestione di servizi pubblici aventi per oggetto la produzione di beni e attività rivolte a realizzare lo sviluppo economico, sociale e civile delle comunità locali	1,00%	Produce un servizio di interesse generale
ASMEL CONSORTILE SOC. CONS. a r.l.	Diretta	Centrale di Committenza	0,055%	Eroga un servizio utile ed indispensabile per la gestione dell'ente

## Montagne Teramane Ambiente Spa

### Scheda di dettaglio

#### DATI ANAGRAFICI DELLA PARTECIPATA

NOME DEL CAMPO	Indicazioni per la compilazione
Codice Fiscale	00884890674
Denominazione	<b>MONTAGNE TERAMANE AMBIENTE SPA</b>
Data di costituzione della partecipata	1998
Forma giuridica	Società per azioni
Tipo di fondazione	Scegliere un elemento.
Altra forma giuridica	
Stato di attività della partecipata	attiva
Data di inizio della procedura <sup>(1)</sup>	
Società con azioni quotate in mercati regolamentati <sup>(2)</sup>	
Società che ha emesso strumenti finanziari quotati in mercati regolamentati (ex TUSP) <sup>(2)</sup>	
La società è un GAL <sup>(2)</sup>	

#### SEDE LEGALE DELLA PARTECIPATA

NOME DEL CAMPO	Indicazioni per la compilazione
Stato	Italia
Provincia	TERAMO
Comune	TERAMO
CAP*	64100
Indirizzo*	VIA FRANCESCO SAVINI, 50 PRESSO CCIAA DI TERAMO
Telefono*	0861252257
FAX*	
Email*	monteambiente@pec.it

## TE.AM. TERAMO AMBIENTE S.P.A.

### Scheda di dettaglio

#### DATI ANAGRAFICI DELLA PARTECIPATA

NOME DEL CAMPO	Indicazioni per la compilazione
Codice Fiscale	00914920673
Denominazione	<b>TE.AM. TERAMO AMBIENTE S.P.A.</b>
Data di costituzione della partecipata	
Forma giuridica	Società per azioni
Tipo di fondazione	Scegliere un elemento.
Altra forma giuridica	
Stato di attività della partecipata	La società è attiva
Data di inizio della procedura <sup>(1)</sup>	
Società con azioni quotate in mercati regolamentati <sup>(2)</sup>	NO

NOME DEL CAMPO	Indicazioni per la compilazione
Società che ha emesso strumenti finanziari quotati in mercati regolamentati (ex TUSP) <sup>(2)</sup>	NO
La società è un GAL <sup>(2)</sup>	NO

#### SEDE LEGALE DELLA PARTECIPATA

NOME DEL CAMPO	Indicazioni per la compilazione
Stato	Italia
Provincia	TERAMO
Comune	TERAMO
CAP*	64100
Indirizzo*	VIA M. DELFICO, 73
Telefono*	
FAX*	
Email*	

#### Ruzzo Reti Spa

#### Scheda di dettaglio

#### DATI ANAGRAFICI DELLA PARTECIPATA

NOME DEL CAMPO	Indicazioni per la compilazione
Codice Fiscale	01522960671
Denominazione	<b>RUZZO RETI SPA</b>
Data di costituzione della partecipata	2003
Forma giuridica	Società per azioni
Tipo di fondazione	Scegliere un elemento.
Altra forma giuridica	
Stato di attività della partecipata	attiva
Data di inizio della procedura <sup>(1)</sup>	
Società con azioni quotate in mercati regolamentati <sup>(2)</sup>	
Società che ha emesso strumenti finanziari quotati in mercati regolamentati (ex TUSP) <sup>(2)</sup>	
La società è un GAL <sup>(2)</sup>	

#### SEDE LEGALE DELLA PARTECIPATA

NOME DEL CAMPO	Indicazioni per la compilazione
Stato	Italia
Provincia	TERAMO
Comune	TERAMO
CAP*	64100
Indirizzo*	VIA NICOLA DATI, 18
Telefono*	08613101
FAX*	
Email*	protocollo@ruzzocert.it

## Innovazione Spa

### Scheda di dettaglio

#### DATI ANAGRAFICI DELLA PARTECIPATA

NOME DEL CAMPO	Indicazioni per la compilazione
Codice Fiscale	01572150678
Denominazione	<b>INNOVAZIONE SPA</b>
Data di costituzione della partecipata	2005
Forma giuridica	Società per azioni
Tipo di fondazione	Scegliere un elemento.
Altra forma giuridica	
Stato di attività della partecipata	in liquidazione volontaria o scioglimento
Data di inizio della procedura <sup>(1)</sup>	
Società con azioni quotate in mercati regolamentati <sup>(2)</sup>	
Società che ha emesso strumenti finanziari quotati in mercati regolamentati (ex TUSP) <sup>(2)</sup>	
La società è un GAL <sup>(2)</sup>	

#### SEDE LEGALE DELLA PARTECIPATA

NOME DEL CAMPO	Indicazioni per la compilazione
Stato	Italia
Provincia	Italia
Comune	TERAMO
CAP*	TERAMO
Indirizzo*	64100
Telefono*	VIA GAMMARANA, 8
FAX*	
Email*	innovazione.spa@pec.it

## ASMEL CONSORTILE SOC. CONS. a r.l

### Scheda di dettaglio

#### DATI ANAGRAFICI DELLA PARTECIPATA

NOME DEL CAMPO	Indicazioni per la compilazione
Codice Fiscale	12236141003
Denominazione	ASMEL CONSORTILE SOC. CONS. A R.L.
Data di costituzione della partecipata	2013
Forma giuridica	Società consortile a responsabilità limitata
Tipo di fondazione	Scegliere un elemento.
Altra forma giuridica	
Stato di attività della partecipata	attiva
Data di inizio della procedura <sup>(1)</sup>	
Società con azioni quotate in mercati regolamentati <sup>(2)</sup>	NO
Società che ha emesso strumenti finanziari quotati in mercati regolamentati (ex TUSP) <sup>(2)</sup>	NO
La società è un GAL <sup>(2)</sup>	NO

#### SEDE LEGALE DELLA PARTECIPATA

NOME DEL CAMPO	Indicazioni per la compilazione
Stato	Italia
Provincia	VARESE
Comune	GALLARATE
CAP*	21013
Indirizzo*	VIA CARLO CATTANEO, 9
Telefono*	
FAX*	
Email*	

## **ASMEA S.R.L.**

### ***Scheda di dettaglio***

#### **DATI ANAGRAFICI DELLA PARTECIPATA**

NOME DEL CAMPO	Indicazioni per la compilazione
Codice Fiscale	09613941211
Denominazione	ASMEA S.R.L.
Data di costituzione della partecipata	2020
Forma giuridica	Società a responsabilità limitata
Tipo di fondazione	Scegliere un elemento.
Altra forma giuridica	
Stato di attività della partecipata	attiva
Data di inizio della procedura <sup>(1)</sup>	
Società con azioni quotate in mercati regolamentati <sup>(2)</sup>	NO
Società che ha emesso strumenti finanziari quotati in mercati regolamentati (ex TUSP) <sup>(2)</sup>	NO
La società è un GAL <sup>(2)</sup>	NO

#### **SEDE LEGALE DELLA PARTECIPATA**

NOME DEL CAMPO	Indicazioni per la compilazione
Stato	Italia
Provincia	NAPOLI
Comune	NAPOLI
CAP*	80143
Indirizzo*	CENTRO DIREZIONALE NAPOLI ISOLA G1 SCALA D PIANO 11°
Telefono*	
FAX*	
Email*	

**Risorse finanziarie**

	<b>Acc. Comp.</b>	<b>Acc. Comp</b>	<b>Assestato</b>	<b>PROGRAMMAZIONE PLURIENNALE</b>		
	<b>2020</b>	<b>2021</b>	<b>2022</b>	<b>2023</b>	<b>2024</b>	<b>2025</b>
Titolo 1 - Entrate di natura tributaria	1.664.567,35	1.841.027,43	1.676.429,00	1.809.913,50	1.640.139,88	1.625.139,88
Titolo 2 - Trasferimenti correnti	145.942,87	193.903,82	211.209,57	112.551,07	25.570,68	25.570,68
Titolo 3 - Entrate Extratributarie	249.385,68	270.891,14	408.729,72	413.588,88	408.388,88	408.388,88
Titolo 4 - Entrate in conto capitale	2.075.451,53	2.855.070,28	5.250.463,72	2.147.650,89	916.875,89	866.875,89
Titolo 5 - Entrate da riduzione di attività finanziarie	0,00	0,00	0,00	0,00	0,00	0,00
Titolo 6 - Accensione di prestiti	0,00	350.000,00	171.000,00	75.000,00	300.000,00	0,00
Titolo 7 - Anticipazioni da istituto tesoriere cassiere	0,00	0,00	1.820.000,00	600.000,00	600.000,00	600.000,00
Titolo 9 - Entrate per conto di terzi e partite di giro	3.391.454,56	2.965.599,54	3.691.482,24	3.629.982,24	3.629.982,24	3.629.982,24

## Tributi e tariffe dei servizi pubblici

### SERVIZIO N.1 SERVIZIO LAMPADE VOTIVE

Le tariffe relative al servizio per l'anno 2023 sono le seguenti:

numero d'ordine	Descrizione	Tariffa o contribuzione
1	Tariffa annua	€ 15,00

### SERVIZIO N. 2 TRASPORTO ALUNNI SCUOLABUS

Le tariffe relative al servizio per l'anno 2023 sono le seguenti:

Descrizione	Tariffa o contribuzione
Tariffa annua per alunno	€ 35,00

ESENZIONE TOTALE:

- Per alunni con disagio psicofisico e sensoriale riconosciuti ai sensi della Legge n. 104/92.

### SERVIZIO N.3 SOGGIORNO TERMALE PER AZIANI

Le tariffe relative al servizio per l'anno 2023 sono le seguenti:

numero d'ordine	Descrizione	Tariffa o contribuzione
1	Tariffa per partecipazione	€ 600,00

Il soggiorno termale anziani, di ambo i sessi (periodo settembre/ottobre) avrà la durata di 15 giorni.

Saranno ammessi al soggiorno termale i richiedenti:

- Con residenza anagrafica nel Comune di Basciano da almeno 2 anni;
- Che abbiano compiuto alla data del 01.09 sessant'anni o che siano titolari di pensione di invalidità;
- Autosufficienti;

**SERVIZIO N.4****REFEZIONE SCOLASTICA**

Le tariffe relative al servizio per l'anno 2023 sono le seguenti:

Numero d'ordine	Descrizione	Tariffa o contribuzione
1	Buono pasto al giorno	€ 3,30

**ESENZIONE TOTALE:**

- Per nuclei familiari con un ISEE inferiore ad € 3.000,00;
- Per alunni con disagio psicofisico e sensoriale riconosciuti ai sensi della Legge n. 104/92.

**CONTRIBUZIONE DEL'UTENTE**

- Per nuclei familiari con ISEE da € 3.000,01 a € 7.500,00 la quota di contribuzione sarà del 35% del costo del pasto;
- Per nuclei familiari con ISEE da € 7.500,01 a € 10.632,00 la quota di contribuzione sarà del 70% del costo del pasto;
- Per nuclei familiari con ISEE oltre € 10.632,00 la quota di contribuzione sarà del 100% del costo del pasto;

E' prevista un'ulteriore esenzione per i nuclei familiari con più di un figlio frequentanti la/e scuola/e dell'Infanzia e/o scuola Primaria del Comune di Basciano.

Gli interessati saranno chiamati ad una contribuzione pari al 50% della quota da corrispondere per il primo figlio, in rispetto della fascia ISEE di appartenenza del riepilogo sopra riportato.

Per usufruire di tali agevolazioni bisogna produrre relativa certificazione ISEE e/o medica e presentarla al competente Ufficio di Pubblica Istruzione Comunale dove inoltre bisognerà compilare un modello relativo alla richiesta in corso.

**SERVIZIO N.5****SOGGIORNO ESTIVO PER ANZIANI**

Le tariffe relative al servizio per l'anno 2023 sono le seguenti:

numero d'ordine	Descrizione	Tariffa o contribuzione
1	Tariffa per partecipazione	€ 200,00

Il soggiorno estivo anziani (periodo giugno) avrà la durata di 7 giorni.



<b>SERVIZIO N.6</b>	<b>LOCALI EX MENSA in Zona Industriale Artigianale di Basciano</b>
---------------------	--

Le tariffe relative al servizio per l'anno 2023 sono le seguenti:

<b>numero d'ordine</b>	<b>Descrizione</b>	<b>Tariffa o contribuzione</b>
<b>1</b>	<b>Tariffa per affitto locali</b>	<b>€ 100,00 giornaliero</b>

L'utilizzo di detti locali è riservato esclusivamente ai residenti del Comune di Basciano.

## Gestione della Spesa

	Impegni Comp.	Impegni Comp.	Assestato	PROGRAMMAZIONE PLURIENNALE		
	2020	2021	2022	2023	2024	2025
Disavanzo di Amministrazione	0,00	0,00	0,00	0,00	0,00	0,00
Titolo 1 - Spese Correnti	1.835.988,96	2.169.110,00	2.391.457,94	2.231.096,01	1.997.575,96	1.980.846,66
Titolo 2 - Spese in conto capitale	2.154.869,69	3.177.633,26	5.399.463,72	2.240.650,89	1.237.375,89	887.375,89
Titolo 3 - Spese per incremento di attività finanziarie	0,00	0,00	0,00	0,00	0,00	0,00
Titolo 4 - Rimborso di prestiti	5.474,52	64.151,84	80.658,54	86.957,44	56.023,48	57.752,78
Titolo 5 - Chiusura Anticipazioni da istituto tesoriere/cassiere	0,00	0,00	1.820.000,00	600.000,00	600.000,00	600.000,00
Titolo 7 - Spese per conto di terzi e partite di giro	3.391.454,56	2.965.599,54	3.691.482,24	3.629.982,24	3.629.982,24	3.629.982,24

## Indebitamento

Ai sensi dell'art. 204 del TUEL l'ente locale può assumere nuovi mutui e accedere ad altre forme di finanziamento reperibili sul mercato solo se l'importo annuale degli interessi, sommato a quello dei mutui precedentemente contratti, a quello dei prestiti obbligazionari precedentemente emessi, a quello delle aperture di credito stipulate ed a quello derivante da garanzie prestate ai sensi dell'articolo 207, al netto dei contributi statali e regionali in conto interessi, non supera il 10 per cento a decorrere dall'anno 2015, delle entrate relative ai primi tre titoli delle entrate del rendiconto del penultimo anno precedente quello in cui viene prevista l'assunzione dei mutui.

Nel nostro ente tale valore è pari al 1,86%

## Gestione del patrimonio

Attivo	2021	Passivo	2021
Immobilizzazioni immateriali	998,88	Patrimonio netto	5.492.218,80
Immobilizzazioni materiali	7.958.771,77	Conferimenti	0,00
Immobilizzazioni finanziarie	2.781.754,29	Debiti	6.745.376,33
Rimanenze	0,00	Ratei e risconti passivi	4.395.413,64
Crediti	5.805.659,87		
Attività finanziarie non immobilizzate	0,00		
Disponibilità liquide	196.823,96		
Ratei e risconti attivi	0,00		

## Equilibri di bilancio di competenza e di cassa

ENTRATE	COMPETENZ A 2023	CASSA 2023	SPESE	COMPETENZ A 2023	CASSA 2023
Fondo di cassa presunto all'inizio dell'esercizio		369.360,12			
Utilizzo avanzo presunto di amministrazione	0,00		Disavanzo di amministrazione	0,00	
Fondo pluriennale vincolato	0,00				

<b>Titolo 1</b> - Entrate correnti di natura tributaria, contributiva e perequativa	1.809.913,50	3.523.003,45	<b>Titolo 1</b> - Spese correnti	2.231.096,01	3.638.777,11
			- di cui fondo pluriennale vincolato	0,00	
<b>Titolo 2</b> - Trasferimenti correnti	112.551,07	341.236,25			
<b>Titolo 3</b> - Entrate extratributarie	413.588,88	911.623,66	<b>Titolo 2</b> - Spese in conto capitale	2.240.650,89	9.850.393,70
<b>Titolo 4</b> - Entrate in conto capitale	2.147.650,89	8.525.285,04	- di cui fondo pluriennale vincolato	0,00	
<b>Titolo 5</b> - Entrate da riduzione di attività finanziarie	0,00	0,00	<b>Titolo 3</b> - Spese per incremento di attività finanziarie	0,00	0,00
<b>Totale entrate finali</b>	<b>4.483.704,34</b>	<b>13.301.148,40</b>	<b>Totale spese finali</b>	<b>4.471.746,90</b>	<b>13.489.170,81</b>
<b>Titolo 6</b> - Accensione di prestiti	75.000,00	625.746,02	<b>Titolo 4</b> - Rimborso di prestiti	86.957,44	87.137,32
<b>Titolo 7</b> - Anticipazioni da istituto tesoriere/cassiere	600.000,00	603.497,26	<b>Titolo 5</b> - Chiusura Anticipazioni da istituto tesoriere/cassiere	600.000,00	600.000,00
<b>Titolo 9</b> - Entrate per conto di terzi e partite di giro	3.629.982,24	3.683.084,77	<b>Titolo 7</b> - Spese per conto terzi e partite di giro	3.629.982,24	3.789.369,88
<b>Totale Titoli</b>	<b>8.788.686,58</b>	<b>18.213.476,45</b>	<b>Totale Titoli</b>	<b>8.788.686,58</b>	<b>17.965.678,01</b>
Fondo di cassa presunto alla fine dell'esercizio		617.158,56			
<b>TOTALE COMPLESSIVO ENTRATE</b>	<b>8.788.686,58</b>	<b>18.582.836,57</b>	<b>TOTALE COMPLESSIVO SPESE</b>	<b>8.788.686,58</b>	<b>17.965.678,01</b>

**Risorse Umane**

AREA 1	AREA 2	AREA N. 3	AREA N. 4
<b>Posizioni Organizzative</b>			
<b>D – Istruttore Direttivo Amministrativo (Dott. Pier Giorgio De Iulii)</b>	<b>D - Istruttore Direttivo Amministrativo - Contabile (Dott. Marco Viviani)</b>	<b>D – Istruttore Direttivo Tecnico (Geom. Donato D'Evangelista) 12h/sett – T.P.</b>	<b>Responsabile (Dott. Alessandro Frattaroli)</b>
C – Istruttore Amministrativo Contabile (Maiorano Daniele) – T.P.	C - Istruttore Amministrativo Contabile (Di Lorenzo Valentina) 30h/sett – T.P.	C- Istruttore Tecnico (Di Simone Giulia) 30h/sett. – T.P.	D - Istruttore Direttivo ( <b>Vacante</b> ) – T.P.
C - Istruttore Amministrativo ( <b>Vacante</b> ) – T.P.	C - Istruttore Amministrativo Contabile ( <b>Vacante</b> ) T.P.	C- Istruttore Tecnico (Sperandii Filomena) 30h/sett. – T.P.	C – Istruttore Vigilanza (Di Camillo Michelina) – T.P.
	B - Esecutore servizi amministrativi contabile (Di Nicola Diana) –T.P.	C – Istruttore Tecnico ( <b>Vacante</b> ) – T.Par. (12h/sett)	
		B3 – Operatore Tecnico (Battistone Gabriele) – T.P.	
		B – Esecutore servizi ausiliari tecnico (Sammassimo Daniele) – T.P.	
		B – Esecutore tecnico ( <b>Vacante</b> ) – T.P.	
		B – Esecutore tecnico ( <b>Vacante</b> ) – T.Parz. – (18h/sett)	
		A3 – Operatore Servizi Ausiliari (Di Giacinto Antonio) – T.P.	

AREA TECNICA				AREA ECONOMICO-FINANZIARIA			
Cat.	Qualifica Prof.le	N° Prev. P.O.	N° In Servizio	Cat.	Qualifica Prof.le	N° Prev. P.O.	N° in Servizio
A	OPERATORE	1	1	B	ESECUTORE AMMINISTRATIVO	1	1
B	ESECUTOTE TECNICO	3	1	C	ISTRUTTORE AMMINISTRATIVO CONTABILE	2	1
B3	COLLABORATORE TECNICO	1	1	D	ISTRUTTORE DIRETTIVO	1	1
C	ISTRUTTORE TECNICO	2	2				
D	ISTRUTTORE DIRETTIVO TECN	1	1				

AREA DI VIGILANZA				AREA DEMOGRAFICA/STATISTICA			
Cat.	Qualifica Prof.le	N° Prev. P.O.	N° In Servizio	Cat.	Qualifica Prof.le	N° Prev. P.O.	N° in Servizio
D	ISTRUTTORE DIRETTIVO DI VIGILANZA	1	0	C	ISTRUTTORE AMMINISTRATIVO	1	1
C	ISTRUTTORE DI VIGILANZA	1	1	C	ISTRUTTORE AMMINISTRATIVO	1	0
				D	ISTRUTTORE DIRETTIVO	1	1

## **2.0 SeO.1 - Sezione Operativa - parte prima**

“La SeO ha carattere generale, contenuto programmatico e costituisce lo strumento a supporto del processo di previsione definito sulla base degli indirizzi generali e degli obiettivi strategici fissati nella SeS del DUP. In particolare, la SeO contiene la programmazione operativa dell'ente avendo a riferimento un arco temporale sia annuale che pluriennale.

Il contenuto della SeO, predisposto in base alle previsioni ed agli obiettivi fissati nella SeS, costituisce guida e vincolo ai processi di redazione dei documenti contabili di previsione dell'ente.”

## **2.1 Valutazione Generale dei mezzi finanziari**

Nella presente parte del DUP sono evidenziate le modalità con cui le linee programmatiche che l'Amministrazione ha tracciato per il prossimo triennio si concretizzano in azioni ed obiettivi di gestione, analizzando dapprima la composizione quali-quantitativa delle entrate che finanziano le spese, analizzate anch'esse per missioni e programmi.

## 2.2 Fonti di finanziamento

Entrata	Acc. Comp.	Acc. Comp.	Assestato	PROGRAMMAZIONE PLURIENNALE		
	2020	2021	2022	2023	2024	2025
FPV di entrata per spese correnti (+)	0,00	0,00	42.748,19	0,00	0,00	0,00
Ent. Tit. 1.00 - 2.00 - 3.00 (+)	2.059.895,90	2.305.822,39	2.296.368,29	2.336.053,45	2.074.099,44	2.059.099,44
<b>Totale Entrate Correnti (A)</b>	<b>2.059.895,90</b>	<b>2.305.822,39</b>	<b>2.339.116,48</b>	<b>2.336.053,45</b>	<b>2.074.099,44</b>	<b>2.059.099,44</b>
Entrate Titolo 4.02.06 Contributi agli investimenti direttamente destinati al rimborso dei prestiti (+)	0,00	0,00	0,00	0,00	0,00	0,00
Avanzo di amm.ne per spese correnti (+)	0,00	0,00	111.000,00	0,00	0,00	0,00
Entrate di parte cap. destinate a sp. correnti (+)	0,00	0,00	0,00	0,00	0,00	0,00
Entrate di parte corr. destinate a spese di investimento (-)	0,00	0,00	0,00	18.000,00	20.500,00	20.500,00
Entrate da accensione di prestiti destinate a estinzione anticipata dei prestiti (+)	0,00	0,00	0,00	0,00	0,00	0,00
<b>Totale Entrate per rimborso di prestiti e Spese Correnti (B)</b>	<b>0,00</b>	<b>0,00</b>	<b>111.000,00</b>	<b>-18.000,00</b>	<b>-20.500,00</b>	<b>-20.500,00</b>
FPV di entrata per spese in conto capitale (+)	0,00	0,00	0,00	0,00	0,00	0,00
Avanzo di amm.ne per spese di investimento (+)	0,00	0,00	0,00	0,00	0,00	0,00
Entrate Titoli 4.00-5.00-6.00 (+)	2.075.451,53	3.205.070,28	5.421.463,72	2.222.650,89	1.216.875,89	866.875,89
Entrate Titolo 4.02.06 – Contr. agli invest. destinati al rimb. dei prestiti (-)	0,00	0,00	0,00	0,00	0,00	0,00
Entrate di parte capitale destinate a spese corr. (-)	0,00	0,00	0,00	0,00	0,00	0,00
Entrate di parte corr. destinate a spese di investimento (+)	0,00	0,00	0,00	18.000,00	20.500,00	20.500,00
Ent. Tit. 5.02-5.03-5.04 (-)	0,00	0,00	0,00	0,00	0,00	0,00
Ent. da accens. di prestiti dest. a estinz. anticipata dei prestiti (-)	0,00	0,00	0,00	0,00	0,00	0,00
<b>Tot. Ent. C/Capitale (C)</b>	<b>2.075.451,53</b>	<b>3.205.070,28</b>	<b>5.421.463,72</b>	<b>2.240.650,89</b>	<b>1.237.375,89</b>	<b>887.375,89</b>
Ent. T. 5.02-5.03-5.04 (D)	0,00	0,00	0,00	0,00	0,00	0,00
Ent. Tit. 7.00 (E)	0,00	0,00	1.820.000,00	600.000,00	600.000,00	600.000,00
Ent. Tit. 9.00 (F)	3.391.454,56	2.965.599,54	3.691.482,24	3.629.982,24	3.629.982,24	3.629.982,24
<b>Totale Generale (A+B+C+D+E+F)</b>	<b>7.526.801,99</b>	<b>8.476.492,21</b>	<b>13.383.062,44</b>	<b>8.788.686,58</b>	<b>7.520.957,57</b>	<b>7.155.957,57</b>



## 2.3 Analisi delle risorse

### Entrate correnti (Titolo I)

Entrata	Acc. Comp.	Acc. Comp.	Assestato	PROGRAMMAZIONE PLURIENNALE		
	2020	2021	2022	2023	2024	2025
Tipologia 101 - Imposte, tasse e proventi assimilati	1.168.073,42	1.366.511,50	1.239.429,00	1.349.913,50	1.180.139,88	1.165.139,88
Tipologia 104 - Compartecipazioni di tributi	0,00	0,00	0,00	0,00	0,00	0,00
Tipologia 301 - Fondi perequativi da Amministrazioni Centrali	496.493,93	474.515,93	437.000,00	460.000,00	460.000,00	460.000,00
Tipologia 302 - Fondi perequativi dalla Regione o Provincia autonoma (solo per Enti locali)	0,00	0,00	0,00	0,00	0,00	0,00
<b>Totale</b>	<b>1.664.567,35</b>	<b>1.841.027,43</b>	<b>1.676.429,00</b>	<b>1.809.913,50</b>	<b>1.640.139,88</b>	<b>1.625.139,88</b>

### Trasferimenti correnti (Titolo II)

Entrata	Acc. Comp.	Acc. Comp.	Assestato	PROGRAMMAZIONE PLURIENNALE		
	2020	2021	2022	2023	2024	2025
Tipologia 101 - Trasferimenti correnti da Amministrazioni pubbliche	145.942,87	193.903,82	211.209,57	112.551,07	25.570,68	25.570,68
Tipologia 102 - Trasferimenti correnti da Famiglie	0,00	0,00	0,00	0,00	0,00	0,00
Tipologia 103 - Trasferimenti correnti da Imprese	0,00	0,00	0,00	0,00	0,00	0,00
Tipologia 104 - Trasferimenti correnti da Istituzioni Sociali Private	0,00	0,00	0,00	0,00	0,00	0,00
Tipologia 105 - Trasferimenti correnti dalla UE e dal Resto del Mondo	0,00	0,00	0,00	0,00	0,00	0,00
<b>Totale</b>	<b>145.942,87</b>	<b>193.903,82</b>	<b>211.209,57</b>	<b>112.551,07</b>	<b>25.570,68</b>	<b>25.570,68</b>

**Entrate extratributarie (Titolo III)**

Entrata	Acc. Comp.	Acc. Comp.	Assestato	PROGRAMMAZIONE PLURIENNALE		
	2020	2021	2022	2023	2024	2025
Tipologia 100 - Vendita di beni e servizi e proventi derivanti dalla gestione dei beni	106.032,91	116.159,68	186.679,72	205.538,88	205.338,88	205.338,88
Tipologia 200 - Proventi derivanti dall'attività di controllo e repressione delle irregolarità e degli illeciti	0,00	0,00	2.500,00	0,00	0,00	0,00
Tipologia 300 - Interessi attivi	29,96	14,98	550,00	550,00	550,00	550,00
Tipologia 400 - Altre entrate da redditi da capitale	0,00	0,00	0,00	0,00	0,00	0,00
Tipologia 500 - Rimborsi e altre entrate correnti	143.322,81	154.716,48	219.000,00	207.500,00	202.500,00	202.500,00
<b>Totale</b>	<b>249.385,68</b>	<b>270.891,14</b>	<b>408.729,72</b>	<b>413.588,88</b>	<b>408.388,88</b>	<b>408.388,88</b>

**Entrate in conto capitale (Titolo IV)**

Entrata	Acc. Comp.	Acc. Comp.	Assestato	PROGRAMMAZIONE PLURIENNALE		
	2020	2021	2022	2023	2024	2025
Tipologia 100 - Tributi in conto capitale	0,00	0,00	0,00	0,00	0,00	0,00
Tipologia 200 - Contributi agli investimenti	2.009.243,50	2.386.170,14	5.136.583,72	2.092.650,89	866.875,89	816.875,89
Tipologia 300 - Altri trasferimenti in conto capitale	0,00	0,00	39.880,00	5.000,00	0,00	0,00
Tipologia 400 - Entrate da alienazione di beni materiali e immateriali	0,00	393.000,00	0,00	0,00	0,00	0,00
Tipologia 500 - Altre entrate in conto capitale	66.208,03	75.900,14	74.000,00	50.000,00	50.000,00	50.000,00
<b>Totale</b>	<b>2.075.451,53</b>	<b>2.855.070,28</b>	<b>5.250.463,72</b>	<b>2.147.650,89</b>	<b>916.875,89</b>	<b>866.875,89</b>

**Entrate da riduzione di attività finanziarie (Titolo V)**

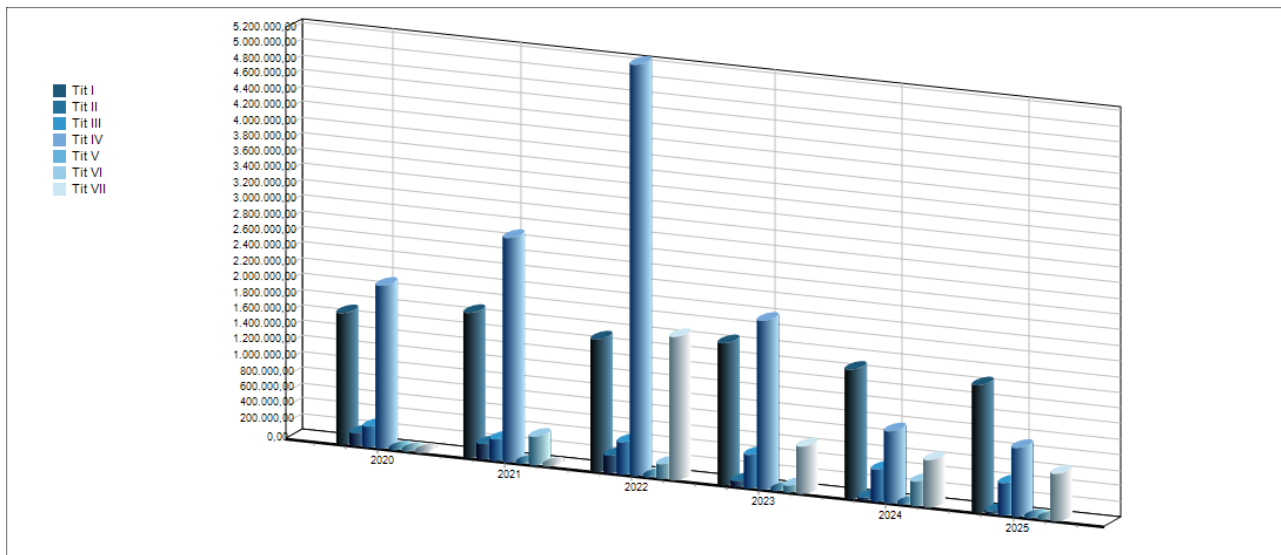
Entrata	Acc. Comp.	Acc. Comp.	Assestato	PROGRAMMAZIONE PLURIENNALE		
	2020	2021	2022	2023	2024	2025
Tipologia 100 - Alienazione di attività finanziarie	0,00	0,00	0,00	0,00	0,00	0,00
Tipologia 200 - Riscossione crediti di breve termine	0,00	0,00	0,00	0,00	0,00	0,00
Tipologia 300 - Riscossione crediti di medio-lungo termine	0,00	0,00	0,00	0,00	0,00	0,00
Tipologia 400 - Altre entrate per riduzione di attività finanziarie	0,00	0,00	0,00	0,00	0,00	0,00
<b>Totale</b>	<b>0,00</b>	<b>0,00</b>	<b>0,00</b>	<b>0,00</b>	<b>0,00</b>	<b>0,00</b>

**Accensione prestiti (Titolo VI)**

Entrata	Acc. Comp.	Acc. Comp.	Assestato	PROGRAMMAZIONE PLURIENNALE		
	2020	2021	2022	2023	2024	2025
Tipologia 100 - Emissione di titoli obbligazionari	0,00	0,00	0,00	0,00	0,00	0,00
Tipologia 200 - Accensione Prestiti a breve termine	0,00	0,00	0,00	0,00	0,00	0,00
Tipologia 300 - Accensione Mutui e altri finanziamenti a medio lungo termine	0,00	350.000,00	171.000,00	75.000,00	300.000,00	0,00
Tipologia 400 - Altre forme di indebitamento	0,00	0,00	0,00	0,00	0,00	0,00
<b>Totale</b>	<b>0,00</b>	<b>350.000,00</b>	<b>171.000,00</b>	<b>75.000,00</b>	<b>300.000,00</b>	<b>0,00</b>

**Anticipazioni da istituto tesoriere/cassiere (Titolo VII)**

Entrata	Acc. Comp.	Acc. Comp.	Assestato	PROGRAMMAZIONE PLURIENNALE		
	2020	2021	2022	2023	2024	2025
Tipologia 100 - Anticipazioni da istituto tesoriere/cassiere	0,00	0,00	1.820.000,00	600.000,00	600.000,00	600.000,00



## 2.4 Indirizzi generali in materia di tributi e tariffe

Per l'anno di imposta 2023, le seguenti aliquote e detrazioni per l'applicazione dell'IMU:

Fattispecie	Misura
Abitazione principale e relative pertinenze (solo categorie A/1, A/8 e A/9)	5 per mille
Fabbricati rurali ad uso strumentale	esente
Aree fabbricabili	10,60 per mille
Altri immobili	10,60 per mille
Detrazione per abitazione principale	€ 200,00

Per quanto concerne i servizi a domanda individuale si rimanda a quanto già precisato nel precedente punto 1.3 Analisi strategica delle condizioni interne

## 2.5 Indirizzi sul ricorso all'indebitamento per il finanziamento degli investimenti

### Indirizzi sul ricorso all'indebitamento

Nel rispetto del limite di indebitamento esposto nel precedente paragrafo "Indebitamento", si segnala che nel prossimo triennio la nostra amministrazione ha programmato interventi che (aumentano) l'attuale esposizione debitoria complessiva del nostro ente.

Tuttavia come previsto da piano di ammortamento CDP n. 5 posizioni di finanziamento giungeranno a scadenza e precisamente:

<b>POSIZIONE</b>	<b>DATA CONCESSIONE</b>	<b>DATA SCADENZA</b>
3036058/00	12/02/1980	31/12/2025
3084928/00	27/11/1980	31/12/2025
3118462/00	31/03/1982	31/12/2025
3119827/00	31/03/1982	31/12/2025
4388134/00	07/05/2002	31/12/2025

## Capacità d'indebitamento

La capacità di indebitamento dell'ente è mostrato nella tabella seguente

**Esercizio 2022**

**Allegato d) – Limiti di indebitamento Enti Locali**

<b>PROSPETTO DIMOSTRATIVO DEL RISPETTO DEI VINCOLI DI INDEBITAMENTO DEGLI ENTI LOCALI</b>				
<b>ENTRATE RELATIVE AI PRIMI TRE TITOLI DELLE ENTRATE</b> <i>(rendiconto penultimo anno precedente quello in cui viene prevista l'assunzione dei mutui), ex art. 204, c. 1 del D.L.gs. N. 267/2000</i>		<b>COMPETENZA 2022</b>	<b>COMPETENZA 2023</b>	<b>COMPETENZA 2024</b>
1) Entrate correnti di natura tributaria, contributiva e perequativa (Titolo I)	(+)	1.841.027,43	1.676.429,00	1.809.913,50
2) Trasferimenti correnti (titolo II)	(+)	193.903,82	211.209,57	112.551,07
3) Entrate extratributarie (titolo III)	(+)	270.891,14	408.729,72	402.675,68
<b>TOTALE ENTRATE PRIMI TRE TITOLI</b>		<b>2.305.822,39</b>	<b>2.296.368,29</b>	<b>2.325.140,25</b>
<b>SPESA ANNUALE PER RATE MUTUI/OBBLIGAZIONI</b>				
Livello massimo di spesa annuale (1):	(+)	230.582,24	229.636,83	232.514,02
Ammontare interessi per mutui, prestiti obbligazionari, aperture di credito e garanzie di cui all'articolo 207 del TUEL autorizzati fino al 31/12/ <i>esercizio precedente</i> (2)	(-)	0,00	0,00	0,00
Ammontare interessi per mutui, prestiti obbligazionari, aperture di credito e garanzie di cui all'articolo 207 del TUEL autorizzati nell'esercizio in corso	(-)	0,00	0,00	0,00
Contributi erariali in c/interessi su mutui	(+)	0,00	0,00	0,00
Ammontare interessi riguardanti debiti espressamente esclusi dai limiti di indebitamento	(+)	0,00	0,00	0,00
<b>Ammontare disponibile per nuovi interessi</b>		<b>230.582,24</b>	<b>229.636,83</b>	<b>232.514,02</b>
<b>TOTALE DEBITO CONTRATTO</b>				
Debito contratto al 31/12/ <i>esercizio precedente</i>	(+)	0,00	0,00	0,00
Debito autorizzato nell'esercizio in corso	(+)	0,00	0,00	0,00
<b>TOTALE</b>		<b>0,00</b>	<b>0,00</b>	<b>0,00</b>
<b>DEBITO POTENZIALE</b>				
Garanzie principali o sussidiarie prestate dall'Ente a favore di altre Amministrazioni pubbliche e di altri soggetti		0,00	0,00	0,00
di cui, garanzie per le quali è stato costituito accantonamento		0,00	0,00	0,00
Garanzie che concorrono al limite di indebitamento		0,00	0,00	0,00

e risulta sostenibile relativamente agli equilibri di bilancio e risulta compatibile con i vincoli di finanza pubblica.

## 2.6-3 Programmazione acquisti di beni e servizi (art. 21, c. 6 d.lgs. n. 50/2016)

Il D.Lgs. 18 aprile 2016, n. 50 ed in particolare l'articolo 21 il quale:

- al comma 1 prevede, che le amministrazioni aggiudicatrici adottino il programma triennale dei lavori pubblici e il programma biennale degli acquisti di beni e servizi;
- al comma 6, prevede che *“Il programma biennale di beni e servizi e i relativi aggiornamenti annuali contengono gli acquisti di beni e di servizi di importo unitario stimato pari o superiore a 40.000 euro. Nell'ambito del programma, le amministrazioni aggiudicatrici individuano i bisogni che possono essere soddisfatti con capitali privati. Le amministrazioni pubbliche comunicano, entro il mese di ottobre, l'elenco delle acquisizioni di forniture e servizi d'importo superiore a 1 milione di euro che prevedono di inserire nella programmazione biennale al Tavolo tecnico dei soggetti di cui all'articolo 9, comma 2, del decreto legge 24 aprile 2014, n. 66, convertito, con modificazioni, dalla legge 23 giugno 2014, n. 89, che li utilizza ai fini dello svolgimento dei compiti e delle attività ad esso attribuiti”*;
- al comma 7, prevede che *“Il programma biennale degli acquisti di beni e servizi e il programma triennale dei lavori pubblici, nonché i relativi aggiornamenti annuali sono pubblicati sul profilo del committente, sul sito informatico del Ministero delle infrastrutture e dei trasporti e dell'Osservatorio di cui all'articolo 213, anche tramite i sistemi informatizzati delle regioni e delle province autonome di cui all'articolo 29, comma 4”*;
- al comma 8, il quale demanda ad un decreto attuativo
  - a) *le modalità di aggiornamento dei programmi e dei relativi elenchi annuali;*
  - b) *i criteri per la definizione degli ordini di priorità, per l'eventuale suddivisione in lotti funzionali, nonché per il riconoscimento delle condizioni che consentano di modificare la programmazione e di realizzare un intervento o procedere a un acquisto non previsto nell'elenco annuale;*
  - c) *i criteri e le modalità per favorire il completamento delle opere incompiute;*
  - d) *i criteri per l'inclusione dei lavori nel programma e il livello di progettazione minimo richiesto per tipologia e classe di importo;*
  - e) *gli schemi tipo e le informazioni minime che essi devono contenere, individuandole anche in coerenza con gli standard degli obblighi informativi e di pubblicità relativi ai contratti;*
  - f) *le modalità di raccordo con la pianificazione dell'attività dei soggetti aggregatori e delle centrali di committenza ai quali le stazioni appaltanti delegano la procedura di affidamento;*

L'art. 6, comma 1, del D.M. MIT 16 gennaio 2018, n. 14, il quale prevede che *“Le amministrazioni, secondo i propri ordinamenti e fatte salve le competenze legislative e regolamentari delle regioni e delle province autonome in materia, adottano, nel rispetto di quanto previsto dall'articolo 21, comma 1, secondo periodo, del codice, il programma biennale dei beni e servizi nonché i relativi elenchi annuali e aggiornamenti annuali sulla base degli schemi tipo allegati al presente decreto e parte integrante dello stesso”*;

Inoltre l'art. 6, comma 13, del D.M. MIT 16 gennaio 2018, n. 14, il quale prevede che *“Le amministrazioni individuano, nell'ambito della propria organizzazione, la struttura e il soggetto referente per la redazione del programma biennale degli acquisti di beni e servizi”*;

L'art. 1, commi 512 della legge di stabilità 2016 (l. 208/2015) secondo cui *“al fine di garantire l'ottimizzazione e la razionalizzazione degli acquisti di beni e servizi informatici e di connettività, fermi restando gli obblighi di acquisizione centralizzata previsti per i beni e servizi dalla normativa vigente, le amministrazioni pubbliche e le società inserite nel conto economico consolidato della pubblica amministrazione, come individuate dall'Istituto nazionale di statistica (ISTAT) ai sensi dell'articolo 1 della legge 31 dicembre 2009, n. 196, provvedono ai propri approvvigionamenti esclusivamente tramite Consip SpA o i soggetti aggregatori, ivi comprese le centrali di committenza regionali, per i beni e i servizi disponibili presso gli stessi soggetti”*;

Ai sensi dell'art. 6, comma 12 del del D.M. MIT 16 gennaio 2018, n. 14 ed ai sensi dell'articolo 21, comma 6, del D.Lgs. n. 50/2016, l'elenco delle acquisizioni di beni e servizi di importo stimato superiore ad 1 milione di euro che le amministrazioni prevedono di inserire nel programma biennale, sono comunicate dalle medesime amministrazioni, entro il mese di ottobre, al Tavolo tecnico dei soggetti aggregatori di cui all'articolo 9, comma

2, del decreto-legge 24 aprile 2014, n. 66, convertito, con modificazioni, dalla legge 23 giugno 2014;



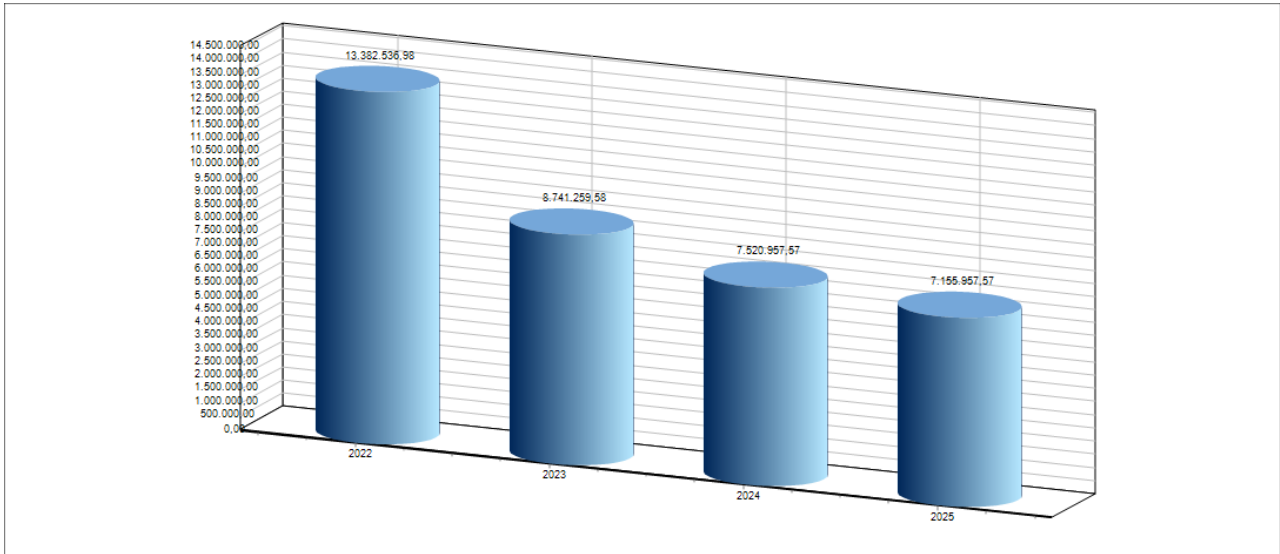
N. prog. (1)	Cod. Int. Amm.ne (2)	CODICE ISTAT			Descrizione Beni e Servizi	STIMA DI COSTI DEL PROGRAMMA			Codice Identificativo della gara (CIG)/ Responsabile del Servizio
		Reg.	Prov.	Com.		Primo anno <b>2023 (1)</b>	Secondo anno <b>2024 (2)</b>	Totale <b>(1 + 2)</b>	
1	001	013	067	005	Servizio trasporto scolastico	<b>150.705,00</b>	<b>150.705,00</b>	<b>301.410,00</b>	CIG: dott. Marco Viviani
2	002	013	067	005	Servizio refezione Scuola Infanzia e Scuola Primaria	<b>79.450,00</b>	<b>79.450,00</b>	<b>158.900,00</b>	CIG: dott. Marco Viviani
3	003	013	067	005	Progettazione definitiva ed esecutiva, direzione lavori, contabilità e sicurezza relativamente al "Progetto di demolizione e ricostruzione della Scuola per l'Infanzia sita in Via N. Di Giuseppe (CUP C41B22001550006)"	<b>133.363,86</b>	<b>0,00</b>	<b>133.363,86</b>	CIG: Geom. Donato D'Evangelista
4	004	013	067	005	Progettazione definitiva ed esecutiva, direzione lavori, contabilità e sicurezza relativamente al "Progetto di realizzazione di una nuova struttura da destinare ad asilo nido (CUP C45E22000120006)"	<b>48.235,68</b>	<b>0,00</b>	<b>48.235,68</b>	CIG: Geom. Donato D'Evangelista
5	005	013	067	005	Adeguato Funzionale spazi immobile in Via Brecciola - F.P.O. di arredo e attrezzature per l'accoglienza.	<b>41.000,00</b>	<b>0,00</b>	<b>0,00</b>	CIG: Geom. Donato D'Evangelista

## 2.7 Riepilogo generale della spesa per missioni

### Riepilogo della Spesa per Missioni

Missione	Assestato	Programmazione Pluriennale		
	2022	2023	2024	2025
01 - Servizi istituzionali, generali e di gestione	1.003.216,09	856.410,01	823.813,60	823.263,46
02 - Giustizia	0,00	0,00	0,00	0,00
03 - Ordine pubblico e sicurezza	56.469,54	63.663,22	53.663,22	53.663,22
04 - Istruzione e diritto allo studio	3.593.689,97	442.574,99	367.518,61	367.459,68
05 - Tutela e valorizzazione dei beni e delle attività culturali	67.775,00	344.775,00	15.000,00	15.000,00
06 - Politiche giovanili, sport e tempo libero	226.000,00	16.000,00	16.000,00	16.000,00
07 - Turismo	0,00	1.200,00	1.000,00	1.000,00
08 - Assetto del territorio ed edilizia abitativa	639.274,29	380.803,35	672.759,30	306.803,62
09 - Sviluppo sostenibile e tutela del territorio e dell'ambiente	317.646,33	323.020,04	291.888,66	291.724,11
10 - Trasporti e diritto alla mobilità	312.500,00	927.500,00	22.500,00	22.500,00
11 - Soccorso civile	1.150.000,00	800.000,00	800.000,00	800.000,00
12 - Diritti sociali, politiche sociali e famiglia	94.292,66	62.450,00	62.450,00	62.450,00
13 - Tutela della salute	0,00	0,00	0,00	0,00
14 - Sviluppo economico e competitività	99.674,00	80.746,00	0,00	0,00
15 - Politiche per il lavoro e la formazione professionale	0,00	0,00	0,00	0,00
16 - Agricoltura, politiche agroalimentari e pesca	29.880,00	0,00	0,00	0,00
17 - Energia e diversificazione delle fonti energetiche	56.417,30	22.587,40	16.875,89	16.875,89
18 - Relazioni con le altre autonomie territoriali e locali	0,00	0,00	0,00	0,00
19 - Relazioni internazionali	0,00	0,00	0,00	0,00
20 - Fondi da ripartire	143.561,02	150.016,89	91.482,57	91.482,57
50 - Debito pubblico	80.658,54	86.957,44	56.023,48	57.752,78
60 - Anticipazioni finanziarie	1.820.000,00	600.000,00	600.000,00	600.000,00
99 - Servizi per conto terzi	3.691.482,24	3.629.982,24	3.629.982,24	3.629.982,24
<b>Totale</b>	<b>13.382.536,98</b>	<b>8.788.686,58</b>	<b>7.520.957,57</b>	<b>7.155.957,57</b>

## Previsione annuale e pluriennale della spesa



## 2.8 Valutazione sulla composizione del Fondo Pluriennale Vincolato

### Gestione della Entrata

	2023	2024	2025
<i>Parte Corrente</i>	0,00	0,00	0,00
<i>Parte Capitale</i>	0,00	0,00	0,00
<b>Totale</b>	<b>0,00</b>	<b>0,00</b>	<b>0,00</b>

### Gestione della Spesa

	2023	2024	2025
<i>Parte Corrente</i>	0,00	0,00	0,00
<i>Parte Capitale</i>	0,00	0,00	0,00
<b>Totale</b>	<b>0,00</b>	<b>0,00</b>	<b>0,00</b>

## **2.9 MISSIONI E PROGRAMMI OPERATIVI**

*La seguente sezione della SEO contiene l'elenco completo dei programmi operativi divisi per missione con l'elenco completo degli obiettivi operativi*

**Missione 01 - Servizi istituzionali, generali e di gestione**  
**Programma POP\_0101 - Organi istituzionali**

**Risorse Finanziarie**

**IMPIEGHI**

TITOLO	DESCRIZIONE	2023	2024	2025
I	Spesa corrente consolidata	39.304,85	42.472,85	42.472,85
	Spesa corrente di sviluppo	0,00	0,00	0,00
	<b>Totale spesa corrente</b>	<b>39.304,85</b>	<b>42.472,85</b>	<b>42.472,85</b>
II	Spesa in conto capitale	0,00	0,00	0,00
III	Spesa per incrementi di attività finanziarie	0,00	0,00	0,00
	<b>TOTALE</b>	<b>39.304,85</b>	<b>42.472,85</b>	<b>42.472,85</b>

**FONTI DI FINANZIAMENTO**

ENTRATE	2023		2024		2025	
	Importo	di cui non ricorrenti	Importo	di cui non ricorrenti	Importo	di cui non ricorrenti
Fondo pluriennale vincolato	0,00	0,00	0,00	0,00	0,00	0,00
Avanzo vincolato	0,00	0,00	0,00	0,00	0,00	0,00
Mutui	0,00	0,00	0,00	0,00	0,00	0,00
Altre Entrate a specifica destinazione	0,00	0,00	0,00	0,00	0,00	0,00
Vendita di beni e servizi	0,00	0,00	0,00	0,00	0,00	0,00
Quote di risorse generali	0,00	0,00	0,00	0,00	0,00	0,00
<b>TOTALE</b>	<b>0,00</b>	<b>0,00</b>	<b>0,00</b>	<b>0,00</b>	<b>0,00</b>	<b>0,00</b>

**Missione 01 - Servizi istituzionali, generali e di gestione**  
**Programma POP\_0102 - Segreteria generale**

**Risorse Finanziarie**

**IMPIEGHI**

TITOLO	DESCRIZIONE	2023	2024	2025
I	Spesa corrente consolidata	398.554,38	358.312,98	358.312,98
	Spesa corrente di sviluppo	2.250,00	2.250,00	2.250,00
	<b>Totale spesa corrente</b>	<b>400.804,38</b>	<b>360.562,98</b>	<b>360.562,98</b>
II	Spesa in conto capitale	0,00	0,00	0,00
III	Spesa per incrementi di attività finanziarie	0,00	0,00	0,00
	<b>TOTALE</b>	<b>400.804,38</b>	<b>360.562,98</b>	<b>360.562,98</b>

**FONTI DI FINANZIAMENTO**

ENTRATE	2023		2024		2025	
	Importo	di cui non ricorrenti	Importo	di cui non ricorrenti	Importo	di cui non ricorrenti
Fondo pluriennale vincolato	0,00	0,00	0,00	0,00	0,00	0,00
Avanzo vincolato	0,00	0,00	0,00	0,00	0,00	0,00
Mutui	0,00	0,00	0,00	0,00	0,00	0,00
Altre Entrate a specifica destinazione	0,00	0,00	0,00	0,00	0,00	0,00
Vendita di beni e servizi	0,00	0,00	0,00	0,00	0,00	0,00
Quote di risorse generali	0,00	0,00	0,00	0,00	0,00	0,00
<b>TOTALE</b>	<b>0,00</b>	<b>0,00</b>	<b>0,00</b>	<b>0,00</b>	<b>0,00</b>	<b>0,00</b>

**Missione 01 - Servizi istituzionali, generali e di gestione**  
**Programma POP\_0103 - Gestione economica, finanziaria, programmazione, provveditorato**

**Risorse Finanziarie**

**IMPIEGHI**

TITOLO	DESCRIZIONE	2023	2024	2025
I	Spesa corrente consolidata	4.000,00	4.000,00	4.000,00
	Spesa corrente di sviluppo	0,00	0,00	0,00
	<b>Totale spesa corrente</b>	<b>4.000,00</b>	<b>4.000,00</b>	<b>4.000,00</b>
II	Spesa in conto capitale	0,00	0,00	0,00
III	Spesa per incrementi di attività finanziarie	0,00	0,00	0,00
	<b>TOTALE</b>	<b>4.000,00</b>	<b>4.000,00</b>	<b>4.000,00</b>

**FONTI DI FINANZIAMENTO**

ENTRATE	2023		2024		2025	
	Importo	di cui non ricorrenti	Importo	di cui non ricorrenti	Importo	di cui non ricorrenti
Fondo pluriennale vincolato	0,00	0,00	0,00	0,00	0,00	0,00
Avanzo vincolato	0,00	0,00	0,00	0,00	0,00	0,00
Mutui	0,00	0,00	0,00	0,00	0,00	0,00
Altre Entrate a specifica destinazione	0,00	0,00	0,00	0,00	0,00	0,00
Vendita di beni e servizi	0,00	0,00	0,00	0,00	0,00	0,00
Quote di risorse generali	0,00	0,00	0,00	0,00	0,00	0,00
<b>TOTALE</b>	<b>0,00</b>	<b>0,00</b>	<b>0,00</b>	<b>0,00</b>	<b>0,00</b>	<b>0,00</b>

**Missione 01 - Servizi istituzionali, generali e di gestione**  
**Programma POP\_0104 - Gestione delle entrate tributarie e servizi fiscali**

**Risorse Finanziarie**

**IMPIEGHI**

TITOLO	DESCRIZIONE	2023	2024	2025
I	Spesa corrente consolidata	100.000,00	100.000,00	100.000,00
	Spesa corrente di sviluppo	3.500,00	3.500,00	3.500,00
	<b>Totale spesa corrente</b>	<b>103.500,00</b>	<b>103.500,00</b>	<b>103.500,00</b>
II	Spesa in conto capitale	0,00	0,00	0,00
III	Spesa per incrementi di attività finanziarie	0,00	0,00	0,00
	<b>TOTALE</b>	<b>103.500,00</b>	<b>103.500,00</b>	<b>103.500,00</b>

**FONTI DI FINANZIAMENTO**

ENTRATE	2023		2024		2025	
	Importo	di cui non ricorrenti	Importo	di cui non ricorrenti	Importo	di cui non ricorrenti
Fondo pluriennale vincolato	0,00	0,00	0,00	0,00	0,00	0,00
Avanzo vincolato	0,00	0,00	0,00	0,00	0,00	0,00
Mutui	0,00	0,00	0,00	0,00	0,00	0,00
Altre Entrate a specifica destinazione	0,00	0,00	0,00	0,00	0,00	0,00
Vendita di beni e servizi	0,00	0,00	0,00	0,00	0,00	0,00
Quote di risorse generali	0,00	0,00	0,00	0,00	0,00	0,00
<b>TOTALE</b>	<b>0,00</b>	<b>0,00</b>	<b>0,00</b>	<b>0,00</b>	<b>0,00</b>	<b>0,00</b>

**Missione 01 - Servizi istituzionali, generali e di gestione**  
**Programma POP\_0105 - Gestione dei beni demaniali e patrimoniali**

**Risorse Finanziarie**

**IMPIEGHI**

TITOLO	DESCRIZIONE	2023	2024	2025
I	Spesa corrente consolidata	5.000,00	5.000,00	5.000,00
	Spesa corrente di sviluppo	0,00	0,00	0,00
	<b>Totale spesa corrente</b>	<b>5.000,00</b>	<b>5.000,00</b>	<b>5.000,00</b>
II	Spesa in conto capitale	0,00	0,00	0,00
III	Spesa per incrementi di attività finanziarie	0,00	0,00	0,00
	<b>TOTALE</b>	<b>5.000,00</b>	<b>5.000,00</b>	<b>5.000,00</b>

**FONTI DI FINANZIAMENTO**

ENTRATE	2023		2024		2025	
	Importo	di cui non ricorrenti	Importo	di cui non ricorrenti	Importo	di cui non ricorrenti
Fondo pluriennale vincolato	0,00	0,00	0,00	0,00	0,00	0,00
Avanzo vincolato	0,00	0,00	0,00	0,00	0,00	0,00
Mutui	0,00	0,00	0,00	0,00	0,00	0,00
Altre Entrate a specifica destinazione	0,00	0,00	0,00	0,00	0,00	0,00
Vendita di beni e servizi	0,00	0,00	0,00	0,00	0,00	0,00
Quote di risorse generali	0,00	0,00	0,00	0,00	0,00	0,00
<b>TOTALE</b>	<b>0,00</b>	<b>0,00</b>	<b>0,00</b>	<b>0,00</b>	<b>0,00</b>	<b>0,00</b>



**Missione 01 - Servizi istituzionali, generali e di gestione**  
**Programma POP\_0106 - Ufficio tecnico**

**Risorse Finanziarie**

**IMPIEGHI**

TITOLO	DESCRIZIONE	2023	2024	2025
I	Spesa corrente consolidata	28.964,33	28.964,33	28.964,33
	Spesa corrente di sviluppo	0,00	0,00	0,00
	<b>Totale spesa corrente</b>	<b>28.964,33</b>	<b>28.964,33</b>	<b>28.964,33</b>
II	Spesa in conto capitale	0,00	0,00	0,00
III	Spesa per incrementi di attività finanziarie	0,00	0,00	0,00
	<b>TOTALE</b>	<b>28.964,33</b>	<b>28.964,33</b>	<b>28.964,33</b>

**FONTI DI FINANZIAMENTO**

ENTRATE	2023		2024		2025	
	Importo	di cui non ricorrenti	Importo	di cui non ricorrenti	Importo	di cui non ricorrenti
Fondo pluriennale vincolato	0,00	0,00	0,00	0,00	0,00	0,00
Avanzo vincolato	0,00	0,00	0,00	0,00	0,00	0,00
Mutui	0,00	0,00	0,00	0,00	0,00	0,00
Altre Entrate a specifica destinazione	0,00	0,00	0,00	0,00	0,00	0,00
Vendita di beni e servizi	0,00	0,00	0,00	0,00	0,00	0,00
Quote di risorse generali	0,00	0,00	0,00	0,00	0,00	0,00
<b>TOTALE</b>	<b>0,00</b>	<b>0,00</b>	<b>0,00</b>	<b>0,00</b>	<b>0,00</b>	<b>0,00</b>

**Missione 01 - Servizi istituzionali, generali e di gestione**  
**Programma POP\_0107 - Elezioni e consultazioni popolari - Anagrafe e stato civile**

**Risorse Finanziarie**

**IMPIEGHI**

TITOLO	DESCRIZIONE	2023	2024	2025
I	Spesa corrente consolidata	75.808,81	75.808,81	75.808,81
	Spesa corrente di sviluppo	0,00	0,00	0,00
	<b>Totale spesa corrente</b>	<b>75.808,81</b>	<b>75.808,81</b>	<b>75.808,81</b>
II	Spesa in conto capitale	0,00	0,00	0,00
III	Spesa per incrementi di attività finanziarie	0,00	0,00	0,00
	<b>TOTALE</b>	<b>75.808,81</b>	<b>75.808,81</b>	<b>75.808,81</b>

**FONTI DI FINANZIAMENTO**

ENTRATE	2023		2024		2025	
	Importo	di cui non ricorrenti	Importo	di cui non ricorrenti	Importo	di cui non ricorrenti
Fondo pluriennale vincolato	0,00	0,00	0,00	0,00	0,00	0,00
Avanzo vincolato	0,00	0,00	0,00	0,00	0,00	0,00
Mutui	0,00	0,00	0,00	0,00	0,00	0,00
Altre Entrate a specifica destinazione	0,00	0,00	0,00	0,00	0,00	0,00
Vendita di beni e servizi	0,00	0,00	0,00	0,00	0,00	0,00
Quote di risorse generali	0,00	0,00	0,00	0,00	0,00	0,00
<b>TOTALE</b>	<b>0,00</b>	<b>0,00</b>	<b>0,00</b>	<b>0,00</b>	<b>0,00</b>	<b>0,00</b>

**Missione 01 - Servizi istituzionali, generali e di gestione**  
**Programma POP\_0108 - Statistica e sistemi informativi**

**Risorse Finanziarie**

**IMPIEGHI**

TITOLO	DESCRIZIONE	2023	2024	2025
I	Spesa corrente consolidata	0,00	0,00	0,00
	Spesa corrente di sviluppo	0,00	0,00	0,00
	<b>Totale spesa corrente</b>	<b>0,00</b>	<b>0,00</b>	<b>0,00</b>
II	Spesa in conto capitale	0,00	0,00	0,00
III	Spesa per incrementi di attività finanziarie	0,00	0,00	0,00
	<b>TOTALE</b>	<b>0,00</b>	<b>0,00</b>	<b>0,00</b>

**FONTI DI FINANZIAMENTO**

ENTRATE	2023		2024		2025	
	Importo	di cui non ricorrenti	Importo	di cui non ricorrenti	Importo	di cui non ricorrenti
Fondo pluriennale vincolato	0,00	0,00	0,00	0,00	0,00	0,00
Avanzo vincolato	0,00	0,00	0,00	0,00	0,00	0,00
Mutui	0,00	0,00	0,00	0,00	0,00	0,00
Altre Entrate a specifica destinazione	0,00	0,00	0,00	0,00	0,00	0,00
Vendita di beni e servizi	0,00	0,00	0,00	0,00	0,00	0,00
Quote di risorse generali	0,00	0,00	0,00	0,00	0,00	0,00
<b>TOTALE</b>	<b>0,00</b>	<b>0,00</b>	<b>0,00</b>	<b>0,00</b>	<b>0,00</b>	<b>0,00</b>

**Missione 01 - Servizi istituzionali, generali e di gestione**  
**Programma POP\_0109 - Assistenza tecnico-amministrativa agli enti locali**

**Risorse Finanziarie**

**IMPIEGHI**

TITOLO	DESCRIZIONE	2023	2024	2025
I	Spesa corrente consolidata	0,00	0,00	0,00
	Spesa corrente di sviluppo	0,00	0,00	0,00
	<b>Totale spesa corrente</b>	<b>0,00</b>	<b>0,00</b>	<b>0,00</b>
II	Spesa in conto capitale	0,00	0,00	0,00
III	Spesa per incrementi di attività finanziarie	0,00	0,00	0,00
	<b>TOTALE</b>	<b>0,00</b>	<b>0,00</b>	<b>0,00</b>

**FONTI DI FINANZIAMENTO**

ENTRATE	2023		2024		2025	
	Importo	di cui non ricorrenti	Importo	di cui non ricorrenti	Importo	di cui non ricorrenti
Fondo pluriennale vincolato	0,00	0,00	0,00	0,00	0,00	0,00
Avanzo vincolato	0,00	0,00	0,00	0,00	0,00	0,00
Mutui	0,00	0,00	0,00	0,00	0,00	0,00
Altre Entrate a specifica destinazione	0,00	0,00	0,00	0,00	0,00	0,00
Vendita di beni e servizi	0,00	0,00	0,00	0,00	0,00	0,00
Quote di risorse generali	0,00	0,00	0,00	0,00	0,00	0,00
<b>TOTALE</b>	<b>0,00</b>	<b>0,00</b>	<b>0,00</b>	<b>0,00</b>	<b>0,00</b>	<b>0,00</b>

**Missione 01 - Servizi istituzionali, generali e di gestione**  
**Programma POP\_0110 - Risorse umane**

**Risorse Finanziarie**

**IMPIEGHI**

TITOLO	DESCRIZIONE	2023	2024	2025
I	Spesa corrente consolidata	5.000,00	7.500,00	7.500,00
	Spesa corrente di sviluppo	0,00	0,00	0,00
	<b>Totale spesa corrente</b>	<b>5.000,00</b>	<b>7.500,00</b>	<b>7.500,00</b>
II	Spesa in conto capitale	0,00	0,00	0,00
III	Spesa per incrementi di attività finanziarie	0,00	0,00	0,00
	<b>TOTALE</b>	<b>5.000,00</b>	<b>7.500,00</b>	<b>7.500,00</b>

**FONTI DI FINANZIAMENTO**

ENTRATE	2023		2024		2025	
	Importo	di cui non ricorrenti	Importo	di cui non ricorrenti	Importo	di cui non ricorrenti
Fondo pluriennale vincolato	0,00	0,00	0,00	0,00	0,00	0,00
Avanzo vincolato	0,00	0,00	0,00	0,00	0,00	0,00
Mutui	0,00	0,00	0,00	0,00	0,00	0,00
Altre Entrate a specifica destinazione	0,00	0,00	0,00	0,00	0,00	0,00
Vendita di beni e servizi	0,00	0,00	0,00	0,00	0,00	0,00
Quote di risorse generali	0,00	0,00	0,00	0,00	0,00	0,00
	<b>TOTALE</b>	<b>0,00</b>	<b>0,00</b>	<b>0,00</b>	<b>0,00</b>	<b>0,00</b>

**Missione 01 - Servizi istituzionali, generali e di gestione**  
**Programma POP\_0111 - Altri servizi generali**

**Risorse Finanziarie**

**IMPIEGHI**

TITOLO	DESCRIZIONE	2023	2024	2025
I	Spesa corrente consolidata	112.954,49	112.431,48	111.881,34
	Spesa corrente di sviluppo	13.073,15	13.073,15	13.073,15
	<b>Totale spesa corrente</b>	<b>126.027,64</b>	<b>125.504,63</b>	<b>124.954,49</b>
II	Spesa in conto capitale	68.000,00	70.500,00	70.500,00
III	Spesa per incrementi di attività finanziarie	0,00	0,00	0,00
	<b>TOTALE</b>	<b>194.027,64</b>	<b>196.004,63</b>	<b>195.454,49</b>

**FONTI DI FINANZIAMENTO**

ENTRATE	2023		2024		2025	
	Importo	di cui non ricorrenti	Importo	di cui non ricorrenti	Importo	di cui non ricorrenti
Fondo pluriennale vincolato	0,00	0,00	0,00	0,00	0,00	0,00
Avanzo vincolato	0,00	0,00	0,00	0,00	0,00	0,00
Mutui	0,00	0,00	0,00	0,00	0,00	0,00
Altre Entrate a specifica destinazione	0,00	0,00	0,00	0,00	0,00	0,00
Vendita di beni e servizi	0,00	0,00	0,00	0,00	0,00	0,00
Quote di risorse generali	0,00	0,00	0,00	0,00	0,00	0,00
	<b>TOTALE</b>	<b>0,00</b>	<b>0,00</b>	<b>0,00</b>	<b>0,00</b>	<b>0,00</b>

**Missione 02 - Giustizia**  
**Programma POP\_0201 - Uffici giudiziari**

**Risorse Finanziarie**

**IMPIEGHI**

TITOLO	DESCRIZIONE	2023	2024	2025
I	Spesa corrente consolidata	0,00	0,00	0,00
	Spesa corrente di sviluppo	0,00	0,00	0,00
	<b>Totale spesa corrente</b>	<b>0,00</b>	<b>0,00</b>	<b>0,00</b>
II	Spesa in conto capitale	0,00	0,00	0,00
III	Spesa per incrementi di attività finanziarie	0,00	0,00	0,00

	<b>TOTALE</b>	<b>0,00</b>	<b>0,00</b>	<b>0,00</b>
--	---------------	-------------	-------------	-------------

### FONTI DI FINANZIAMENTO

ENTRATE	2023		2024		2025	
	Importo	di cui non ricorrenti	Importo	di cui non ricorrenti	Importo	di cui non ricorrenti
Fondo pluriennale vincolato	0,00	0,00	0,00	0,00	0,00	0,00
Avanzo vincolato	0,00	0,00	0,00	0,00	0,00	0,00
Mutui	0,00	0,00	0,00	0,00	0,00	0,00
Altre Entrate a specifica destinazione	0,00	0,00	0,00	0,00	0,00	0,00
Vendita di beni e servizi	0,00	0,00	0,00	0,00	0,00	0,00
Quote di risorse generali	0,00	0,00	0,00	0,00	0,00	0,00
<b>TOTALE</b>	<b>0,00</b>	<b>0,00</b>	<b>0,00</b>	<b>0,00</b>	<b>0,00</b>	<b>0,00</b>

#### Missione 02 - Giustizia

Programma POP\_0202 - Casa circondariale e altri servizi

#### Risorse Finanziarie

#### IMPIEGHI

TITOLO	DESCRIZIONE	2023	2024	2025
I	Spesa corrente consolidata	0,00	0,00	0,00
	Spesa corrente di sviluppo	0,00	0,00	0,00
	<b>Totale spesa corrente</b>	<b>0,00</b>	<b>0,00</b>	<b>0,00</b>
II	Spesa in conto capitale	0,00	0,00	0,00
III	Spesa per incrementi di attività finanziarie	0,00	0,00	0,00
	<b>TOTALE</b>	<b>0,00</b>	<b>0,00</b>	<b>0,00</b>

### FONTI DI FINANZIAMENTO

ENTRATE	2023		2024		2025	
	Importo	di cui non ricorrenti	Importo	di cui non ricorrenti	Importo	di cui non ricorrenti
Fondo pluriennale vincolato	0,00	0,00	0,00	0,00	0,00	0,00
Avanzo vincolato	0,00	0,00	0,00	0,00	0,00	0,00
Mutui	0,00	0,00	0,00	0,00	0,00	0,00
Altre Entrate a specifica destinazione	0,00	0,00	0,00	0,00	0,00	0,00
Vendita di beni e servizi	0,00	0,00	0,00	0,00	0,00	0,00
Quote di risorse generali	0,00	0,00	0,00	0,00	0,00	0,00
<b>TOTALE</b>	<b>0,00</b>	<b>0,00</b>	<b>0,00</b>	<b>0,00</b>	<b>0,00</b>	<b>0,00</b>

#### Missione 03 - Ordine pubblico e sicurezza

Programma POP\_0301 - Polizia locale e amministrativa

#### Risorse Finanziarie

#### IMPIEGHI

TITOLO	DESCRIZIONE	2023	2024	2025
I	Spesa corrente consolidata	58.663,22	48.663,22	48.663,22
	Spesa corrente di sviluppo	5.000,00	5.000,00	5.000,00
	<b>Totale spesa corrente</b>	<b>63.663,22</b>	<b>53.663,22</b>	<b>53.663,22</b>
II	Spesa in conto capitale	0,00	0,00	0,00
III	Spesa per incrementi di attività finanziarie	0,00	0,00	0,00
	<b>TOTALE</b>	<b>63.663,22</b>	<b>53.663,22</b>	<b>53.663,22</b>

### FONTI DI FINANZIAMENTO

ENTRATE	2023		2024		2025	
	Importo	di cui non ricorrenti	Importo	di cui non ricorrenti	Importo	di cui non ricorrenti
Fondo pluriennale vincolato	0,00	0,00	0,00	0,00	0,00	0,00
Avanzo vincolato	0,00	0,00	0,00	0,00	0,00	0,00
Mutui	0,00	0,00	0,00	0,00	0,00	0,00
Altre Entrate a specifica destinazione	0,00	0,00	0,00	0,00	0,00	0,00
Vendita di beni e servizi	0,00	0,00	0,00	0,00	0,00	0,00
Quote di risorse generali	0,00	0,00	0,00	0,00	0,00	0,00

<b>TOTALE</b>	<b>0,00</b>	<b>0,00</b>	<b>0,00</b>	<b>0,00</b>	<b>0,00</b>	<b>0,00</b>
---------------	-------------	-------------	-------------	-------------	-------------	-------------

**Missione 03 - Ordine pubblico e sicurezza**  
**Programma POP\_0302 - Sistema integrato di sicurezza urbana**

**Risorse Finanziarie**

**IMPIEGHI**

TITOLO	DESCRIZIONE	2023	2024	2025
I	Spesa corrente consolidata	0,00	0,00	0,00
	Spesa corrente di sviluppo	0,00	0,00	0,00
	<b>Totale spesa corrente</b>	<b>0,00</b>	<b>0,00</b>	<b>0,00</b>
II	Spesa in conto capitale	0,00	0,00	0,00
III	Spesa per incrementi di attività finanziarie	0,00	0,00	0,00
	<b>TOTALE</b>	<b>0,00</b>	<b>0,00</b>	<b>0,00</b>

**FONTI DI FINANZIAMENTO**

ENTRATE	2023		2024		2025	
	Importo	di cui non ricorrenti	Importo	di cui non ricorrenti	Importo	di cui non ricorrenti
Fondo pluriennale vincolato	0,00	0,00	0,00	0,00	0,00	0,00
Avanzo vincolato	0,00	0,00	0,00	0,00	0,00	0,00
Mutui	0,00	0,00	0,00	0,00	0,00	0,00
Altre Entrate a specifica destinazione	0,00	0,00	0,00	0,00	0,00	0,00
Vendita di beni e servizi	0,00	0,00	0,00	0,00	0,00	0,00
Quote di risorse generali	0,00	0,00	0,00	0,00	0,00	0,00
<b>TOTALE</b>	<b>0,00</b>	<b>0,00</b>	<b>0,00</b>	<b>0,00</b>	<b>0,00</b>	<b>0,00</b>

**Missione 04 - Istruzione e diritto allo studio**  
**Programma POP\_0401 - Istruzione prescolastica**

**Risorse Finanziarie**

**IMPIEGHI**

TITOLO	DESCRIZIONE	2023	2024	2025
I	Spesa corrente consolidata	8.000,00	8.000,00	8.000,00
	Spesa corrente di sviluppo	0,00	0,00	0,00
	<b>Totale spesa corrente</b>	<b>8.000,00</b>	<b>8.000,00</b>	<b>8.000,00</b>
II	Spesa in conto capitale	75.000,00	0,00	0,00
III	Spesa per incrementi di attività finanziarie	0,00	0,00	0,00
	<b>TOTALE</b>	<b>83.000,00</b>	<b>8.000,00</b>	<b>8.000,00</b>

**FONTI DI FINANZIAMENTO**

ENTRATE	2023		2024		2025	
	Importo	di cui non ricorrenti	Importo	di cui non ricorrenti	Importo	di cui non ricorrenti
Fondo pluriennale vincolato	0,00	0,00	0,00	0,00	0,00	0,00
Avanzo vincolato	0,00	0,00	0,00	0,00	0,00	0,00
Mutui	0,00	0,00	0,00	0,00	0,00	0,00
Altre Entrate a specifica destinazione	0,00	0,00	0,00	0,00	0,00	0,00
Vendita di beni e servizi	0,00	0,00	0,00	0,00	0,00	0,00
Quote di risorse generali	0,00	0,00	0,00	0,00	0,00	0,00
<b>TOTALE</b>	<b>0,00</b>	<b>0,00</b>	<b>0,00</b>	<b>0,00</b>	<b>0,00</b>	<b>0,00</b>

**Missione 04 - Istruzione e diritto allo studio**  
**Programma POP\_0402 - Altri ordini di istruzione non universitaria**

**Risorse Finanziarie**

**IMPIEGHI**

TITOLO	DESCRIZIONE	2023	2024	2025
I	Spesa corrente consolidata	20.000,00	20.000,00	20.000,00
	Spesa corrente di sviluppo	5.247,83	5.247,83	5.247,83
	<b>Totale spesa corrente</b>	<b>25.247,83</b>	<b>25.247,83</b>	<b>25.247,83</b>
II	Spesa in conto capitale	0,00	0,00	0,00

III	Spesa per incrementi di attività finanziarie	0,00	0,00	0,00
	<b>TOTALE</b>	<b>25.247,83</b>	<b>25.247,83</b>	<b>25.247,83</b>

### FONTI DI FINANZIAMENTO

ENTRATE	2023		2024		2025	
	Importo	di cui non ricorrenti	Importo	di cui non ricorrenti	Importo	di cui non ricorrenti
Fondo pluriennale vincolato	0,00	0,00	0,00	0,00	0,00	0,00
Avanzo vincolato	0,00	0,00	0,00	0,00	0,00	0,00
Mutui	0,00	0,00	0,00	0,00	0,00	0,00
Altre Entrate a specifica destinazione	0,00	0,00	0,00	0,00	0,00	0,00
Vendita di beni e servizi	0,00	0,00	0,00	0,00	0,00	0,00
Quote di risorse generali	0,00	0,00	0,00	0,00	0,00	0,00
<b>TOTALE</b>	<b>0,00</b>	<b>0,00</b>	<b>0,00</b>	<b>0,00</b>	<b>0,00</b>	<b>0,00</b>

**Missione 04 - Istruzione e diritto allo studio**  
**Programma POP\_0404 - Istruzione universitaria**

#### Risorse Finanziarie

#### IMPIEGHI

TITOLO	DESCRIZIONE	2023	2024	2025
I	Spesa corrente consolidata	0,00	0,00	0,00
	Spesa corrente di sviluppo	0,00	0,00	0,00
	<b>Totale spesa corrente</b>	<b>0,00</b>	<b>0,00</b>	<b>0,00</b>
II	Spesa in conto capitale	0,00	0,00	0,00
III	Spesa per incrementi di attività finanziarie	0,00	0,00	0,00
	<b>TOTALE</b>	<b>0,00</b>	<b>0,00</b>	<b>0,00</b>

### FONTI DI FINANZIAMENTO

ENTRATE	2023		2024		2025	
	Importo	di cui non ricorrenti	Importo	di cui non ricorrenti	Importo	di cui non ricorrenti
Fondo pluriennale vincolato	0,00	0,00	0,00	0,00	0,00	0,00
Avanzo vincolato	0,00	0,00	0,00	0,00	0,00	0,00
Mutui	0,00	0,00	0,00	0,00	0,00	0,00
Altre Entrate a specifica destinazione	0,00	0,00	0,00	0,00	0,00	0,00
Vendita di beni e servizi	0,00	0,00	0,00	0,00	0,00	0,00
Quote di risorse generali	0,00	0,00	0,00	0,00	0,00	0,00
<b>TOTALE</b>	<b>0,00</b>	<b>0,00</b>	<b>0,00</b>	<b>0,00</b>	<b>0,00</b>	<b>0,00</b>

**Missione 04 - Istruzione e diritto allo studio**  
**Programma POP\_0405 - Istruzione tecnica superiore**

#### Risorse Finanziarie

#### IMPIEGHI

TITOLO	DESCRIZIONE	2023	2024	2025
I	Spesa corrente consolidata	0,00	0,00	0,00
	Spesa corrente di sviluppo	0,00	0,00	0,00
	<b>Totale spesa corrente</b>	<b>0,00</b>	<b>0,00</b>	<b>0,00</b>
II	Spesa in conto capitale	0,00	0,00	0,00
III	Spesa per incrementi di attività finanziarie	0,00	0,00	0,00
	<b>TOTALE</b>	<b>0,00</b>	<b>0,00</b>	<b>0,00</b>

### FONTI DI FINANZIAMENTO

ENTRATE	2023		2024		2025	
	Importo	di cui non ricorrenti	Importo	di cui non ricorrenti	Importo	di cui non ricorrenti
Fondo pluriennale vincolato	0,00	0,00	0,00	0,00	0,00	0,00
Avanzo vincolato	0,00	0,00	0,00	0,00	0,00	0,00
Mutui	0,00	0,00	0,00	0,00	0,00	0,00
Altre Entrate a specifica destinazione	0,00	0,00	0,00	0,00	0,00	0,00
Vendita di beni e servizi	0,00	0,00	0,00	0,00	0,00	0,00

Quote di risorse generali	0,00	0,00	0,00	0,00	0,00	0,00
<b>TOTALE</b>	<b>0,00</b>	<b>0,00</b>	<b>0,00</b>	<b>0,00</b>	<b>0,00</b>	<b>0,00</b>

**Missione 04 - Istruzione e diritto allo studio**  
**Programma POP\_0406 - Servizi ausiliari all'istruzione**

#### Risorse Finanziarie

#### IMPIEGHI

TITOLO	DESCRIZIONE	2023	2024	2025
I	Spesa corrente consolidata	0,00	0,00	0,00
	Spesa corrente di sviluppo	0,00	0,00	0,00
	<b>Totale spesa corrente</b>	<b>0,00</b>	<b>0,00</b>	<b>0,00</b>
II	Spesa in conto capitale	0,00	0,00	0,00
III	Spesa per incrementi di attività finanziarie	0,00	0,00	0,00
	<b>TOTALE</b>	<b>0,00</b>	<b>0,00</b>	<b>0,00</b>

#### FONTI DI FINANZIAMENTO

ENTRATE	2023		2024		2025	
	Importo	di cui non ricorrenti	Importo	di cui non ricorrenti	Importo	di cui non ricorrenti
Fondo pluriennale vincolato	0,00	0,00	0,00	0,00	0,00	0,00
Avanzo vincolato	0,00	0,00	0,00	0,00	0,00	0,00
Mutui	0,00	0,00	0,00	0,00	0,00	0,00
Altre Entrate a specifica destinazione	0,00	0,00	0,00	0,00	0,00	0,00
Vendita di beni e servizi	0,00	0,00	0,00	0,00	0,00	0,00
Quote di risorse generali	0,00	0,00	0,00	0,00	0,00	0,00
<b>TOTALE</b>	<b>0,00</b>	<b>0,00</b>	<b>0,00</b>	<b>0,00</b>	<b>0,00</b>	<b>0,00</b>

**Missione 04 - Istruzione e diritto allo studio**  
**Programma POP\_0407 - Diritto allo studio**

#### Risorse Finanziarie

#### IMPIEGHI

TITOLO	DESCRIZIONE	2023	2024	2025
I	Spesa corrente consolidata	334.327,16	334.270,78	334.211,85
	Spesa corrente di sviluppo	0,00	0,00	0,00
	<b>Totale spesa corrente</b>	<b>334.327,16</b>	<b>334.270,78</b>	<b>334.211,85</b>
II	Spesa in conto capitale	0,00	0,00	0,00
III	Spesa per incrementi di attività finanziarie	0,00	0,00	0,00
	<b>TOTALE</b>	<b>334.327,16</b>	<b>334.270,78</b>	<b>334.211,85</b>

#### FONTI DI FINANZIAMENTO

ENTRATE	2023		2024		2025	
	Importo	di cui non ricorrenti	Importo	di cui non ricorrenti	Importo	di cui non ricorrenti
Fondo pluriennale vincolato	0,00	0,00	0,00	0,00	0,00	0,00
Avanzo vincolato	0,00	0,00	0,00	0,00	0,00	0,00
Mutui	0,00	0,00	0,00	0,00	0,00	0,00
Altre Entrate a specifica destinazione	0,00	0,00	0,00	0,00	0,00	0,00
Vendita di beni e servizi	0,00	0,00	0,00	0,00	0,00	0,00
Quote di risorse generali	0,00	0,00	0,00	0,00	0,00	0,00
<b>TOTALE</b>	<b>0,00</b>	<b>0,00</b>	<b>0,00</b>	<b>0,00</b>	<b>0,00</b>	<b>0,00</b>

**Missione 05 - Tutela e valorizzazione dei beni e delle attività culturali**  
**Programma POP\_0501 - Valorizzazione dei beni di interesse storico**

**Risorse Finanziarie**

**IMPIEGHI**

TITOLO	DESCRIZIONE	2023	2024	2025
I	Spesa corrente consolidata	0,00	0,00	0,00
	Spesa corrente di sviluppo	0,00	0,00	0,00
	<b>Totale spesa corrente</b>	<b>0,00</b>	<b>0,00</b>	<b>0,00</b>
II	Spesa in conto capitale	300.000,00	0,00	0,00
III	Spesa per incrementi di attività finanziarie	0,00	0,00	0,00
	<b>TOTALE</b>	<b>300.000,00</b>	<b>0,00</b>	<b>0,00</b>

**FONTI DI FINANZIAMENTO**

ENTRATE	2023		2024		2025	
	Importo	di cui non ricorrenti	Importo	di cui non ricorrenti	Importo	di cui non ricorrenti
Fondo pluriennale vincolato	0,00	0,00	0,00	0,00	0,00	0,00
Avanzo vincolato	0,00	0,00	0,00	0,00	0,00	0,00
Mutui	0,00	0,00	0,00	0,00	0,00	0,00
Altre Entrate a specifica destinazione	0,00	0,00	0,00	0,00	0,00	0,00
Vendita di beni e servizi	0,00	0,00	0,00	0,00	0,00	0,00
Quote di risorse generali	0,00	0,00	0,00	0,00	0,00	0,00
<b>TOTALE</b>	<b>0,00</b>	<b>0,00</b>	<b>0,00</b>	<b>0,00</b>	<b>0,00</b>	<b>0,00</b>

**Missione 05 - Tutela e valorizzazione dei beni e delle attività culturali**  
**Programma POP\_0502 - Attività culturali e interventi diversi nel settore culturale**

**Risorse Finanziarie**

**IMPIEGHI**

TITOLO	DESCRIZIONE	2023	2024	2025
I	Spesa corrente consolidata	19.000,00	15.000,00	15.000,00
	Spesa corrente di sviluppo	0,00	0,00	0,00
	<b>Totale spesa corrente</b>	<b>19.000,00</b>	<b>15.000,00</b>	<b>15.000,00</b>
II	Spesa in conto capitale	25.775,00	0,00	0,00
III	Spesa per incrementi di attività finanziarie	0,00	0,00	0,00
	<b>TOTALE</b>	<b>44.775,00</b>	<b>15.000,00</b>	<b>15.000,00</b>

**FONTI DI FINANZIAMENTO**

ENTRATE	2023		2024		2025	
	Importo	di cui non ricorrenti	Importo	di cui non ricorrenti	Importo	di cui non ricorrenti
Fondo pluriennale vincolato	0,00	0,00	0,00	0,00	0,00	0,00
Avanzo vincolato	0,00	0,00	0,00	0,00	0,00	0,00
Mutui	0,00	0,00	0,00	0,00	0,00	0,00
Altre Entrate a specifica destinazione	0,00	0,00	0,00	0,00	0,00	0,00
Vendita di beni e servizi	0,00	0,00	0,00	0,00	0,00	0,00
Quote di risorse generali	0,00	0,00	0,00	0,00	0,00	0,00
<b>TOTALE</b>	<b>0,00</b>	<b>0,00</b>	<b>0,00</b>	<b>0,00</b>	<b>0,00</b>	<b>0,00</b>



**Missione 06 - Politiche giovanili, sport e tempo libero**  
**Programma POP\_0601 - Sport e tempo libero**

**Risorse Finanziarie**

**IMPIEGHI**

TITOLO	DESCRIZIONE	2023	2024	2025
I	Spesa corrente consolidata	16.000,00	16.000,00	16.000,00
	Spesa corrente di sviluppo	0,00	0,00	0,00
	<b>Totale spesa corrente</b>	<b>16.000,00</b>	<b>16.000,00</b>	<b>16.000,00</b>
II	Spesa in conto capitale	0,00	0,00	0,00
III	Spesa per incrementi di attività finanziarie	0,00	0,00	0,00
	<b>TOTALE</b>	<b>16.000,00</b>	<b>16.000,00</b>	<b>16.000,00</b>

**FONTI DI FINANZIAMENTO**

ENTRATE	2023		2024		2025	
	Importo	di cui non ricorrenti	Importo	di cui non ricorrenti	Importo	di cui non ricorrenti
Fondo pluriennale vincolato	0,00	0,00	0,00	0,00	0,00	0,00
Avanzo vincolato	0,00	0,00	0,00	0,00	0,00	0,00
Mutui	0,00	0,00	0,00	0,00	0,00	0,00
Altre Entrate a specifica destinazione	0,00	0,00	0,00	0,00	0,00	0,00
Vendita di beni e servizi	0,00	0,00	0,00	0,00	0,00	0,00
Quote di risorse generali	0,00	0,00	0,00	0,00	0,00	0,00
<b>TOTALE</b>	<b>0,00</b>	<b>0,00</b>	<b>0,00</b>	<b>0,00</b>	<b>0,00</b>	<b>0,00</b>

**Missione 06 - Politiche giovanili, sport e tempo libero**  
**Programma POP\_0602 - Giovani**

**Risorse Finanziarie**

**IMPIEGHI**

TITOLO	DESCRIZIONE	2023	2024	2025
I	Spesa corrente consolidata	0,00	0,00	0,00
	Spesa corrente di sviluppo	0,00	0,00	0,00
	<b>Totale spesa corrente</b>	<b>0,00</b>	<b>0,00</b>	<b>0,00</b>
II	Spesa in conto capitale	0,00	0,00	0,00
III	Spesa per incrementi di attività finanziarie	0,00	0,00	0,00
	<b>TOTALE</b>	<b>0,00</b>	<b>0,00</b>	<b>0,00</b>

**FONTI DI FINANZIAMENTO**

ENTRATE	2023		2024		2025	
	Importo	di cui non ricorrenti	Importo	di cui non ricorrenti	Importo	di cui non ricorrenti
Fondo pluriennale vincolato	0,00	0,00	0,00	0,00	0,00	0,00
Avanzo vincolato	0,00	0,00	0,00	0,00	0,00	0,00
Mutui	0,00	0,00	0,00	0,00	0,00	0,00
Altre Entrate a specifica destinazione	0,00	0,00	0,00	0,00	0,00	0,00
Vendita di beni e servizi	0,00	0,00	0,00	0,00	0,00	0,00
Quote di risorse generali	0,00	0,00	0,00	0,00	0,00	0,00
<b>TOTALE</b>	<b>0,00</b>	<b>0,00</b>	<b>0,00</b>	<b>0,00</b>	<b>0,00</b>	<b>0,00</b>

**Missione 07 - Turismo**  
**Programma POP\_0701 - Sviluppo e la valorizzazione del turismo**

**Risorse Finanziarie**

**IMPIEGHI**

TITOLO	DESCRIZIONE	2023	2024	2025
I	Spesa corrente consolidata	1.200,00	1.000,00	1.000,00
	Spesa corrente di sviluppo	0,00	0,00	0,00
	<b>Totale spesa corrente</b>	<b>1.200,00</b>	<b>1.000,00</b>	<b>1.000,00</b>
II	Spesa in conto capitale	0,00	0,00	0,00

III	Spesa per incrementi di attività finanziarie	0,00	0,00	0,00
	<b>TOTALE</b>	<b>1.200,00</b>	<b>1.000,00</b>	<b>1.000,00</b>

### FONTI DI FINANZIAMENTO

ENTRATE	2023		2024		2025	
	Importo	di cui non ricorrenti	Importo	di cui non ricorrenti	Importo	di cui non ricorrenti
Fondo pluriennale vincolato	0,00	0,00	0,00	0,00	0,00	0,00
Avanzo vincolato	0,00	0,00	0,00	0,00	0,00	0,00
Mutui	0,00	0,00	0,00	0,00	0,00	0,00
Altre Entrate a specifica destinazione	0,00	0,00	0,00	0,00	0,00	0,00
Vendita di beni e servizi	0,00	0,00	0,00	0,00	0,00	0,00
Quote di risorse generali	0,00	0,00	0,00	0,00	0,00	0,00
<b>TOTALE</b>	<b>0,00</b>	<b>0,00</b>	<b>0,00</b>	<b>0,00</b>	<b>0,00</b>	<b>0,00</b>

**Missione 08 - Assetto del territorio ed edilizia abitativa**  
**Programma POP\_0801 - Urbanistica e assetto del territorio**

#### Risorse Finanziarie

#### IMPIEGHI

TITOLO	DESCRIZIONE	2023	2024	2025
I	Spesa corrente consolidata	322.112,47	317.759,30	301.803,62
	Spesa corrente di sviluppo	5.000,00	5.000,00	5.000,00
	<b>Totale spesa corrente</b>	<b>327.112,47</b>	<b>322.759,30</b>	<b>306.803,62</b>
II	Spesa in conto capitale	50.000,00	350.000,00	0,00
III	Spesa per incrementi di attività finanziarie	0,00	0,00	0,00
	<b>TOTALE</b>	<b>377.112,47</b>	<b>672.759,30</b>	<b>306.803,62</b>

### FONTI DI FINANZIAMENTO

ENTRATE	2023		2024		2025	
	Importo	di cui non ricorrenti	Importo	di cui non ricorrenti	Importo	di cui non ricorrenti
Fondo pluriennale vincolato	0,00	0,00	0,00	0,00	0,00	0,00
Avanzo vincolato	0,00	0,00	0,00	0,00	0,00	0,00
Mutui	0,00	0,00	0,00	0,00	0,00	0,00
Altre Entrate a specifica destinazione	0,00	0,00	0,00	0,00	0,00	0,00
Vendita di beni e servizi	0,00	0,00	0,00	0,00	0,00	0,00
Quote di risorse generali	0,00	0,00	0,00	0,00	0,00	0,00
<b>TOTALE</b>	<b>0,00</b>	<b>0,00</b>	<b>0,00</b>	<b>0,00</b>	<b>0,00</b>	<b>0,00</b>

**Missione 08 - Assetto del territorio ed edilizia abitativa**  
**Programma POP\_0802 - Edilizia residenziale pubblica e locale e piani di edilizia economico-popolare**

#### Risorse Finanziarie

#### IMPIEGHI

TITOLO	DESCRIZIONE	2023	2024	2025
I	Spesa corrente consolidata	3.690,88	0,00	0,00
	Spesa corrente di sviluppo	0,00	0,00	0,00
	<b>Totale spesa corrente</b>	<b>3.690,88</b>	<b>0,00</b>	<b>0,00</b>
II	Spesa in conto capitale	0,00	0,00	0,00
III	Spesa per incrementi di attività finanziarie	0,00	0,00	0,00
	<b>TOTALE</b>	<b>3.690,88</b>	<b>0,00</b>	<b>0,00</b>

### FONTI DI FINANZIAMENTO

ENTRATE	2023		2024		2025	
	Importo	di cui non ricorrenti	Importo	di cui non ricorrenti	Importo	di cui non ricorrenti
Fondo pluriennale vincolato	0,00	0,00	0,00	0,00	0,00	0,00
Avanzo vincolato	0,00	0,00	0,00	0,00	0,00	0,00
Mutui	0,00	0,00	0,00	0,00	0,00	0,00
Altre Entrate a specifica destinazione	0,00	0,00	0,00	0,00	0,00	0,00
Vendita di beni e servizi	0,00	0,00	0,00	0,00	0,00	0,00
Quote di risorse generali	0,00	0,00	0,00	0,00	0,00	0,00

<b>TOTALE</b>	<b>0,00</b>	<b>0,00</b>	<b>0,00</b>	<b>0,00</b>	<b>0,00</b>	<b>0,00</b>
---------------	-------------	-------------	-------------	-------------	-------------	-------------

**Missione 09 - Sviluppo sostenibile e tutela del territorio e dell'ambiente**  
**Programma POP\_0901 - Difesa del suolo**

**Risorse Finanziarie**

**IMPIEGHI**

TITOLO	DESCRIZIONE	2023	2024	2025
I	Spesa corrente consolidata	0,00	0,00	0,00
	Spesa corrente di sviluppo	0,00	0,00	0,00
	<b>Totale spesa corrente</b>	<b>0,00</b>	<b>0,00</b>	<b>0,00</b>
II	Spesa in conto capitale	0,00	0,00	0,00
III	Spesa per incrementi di attività finanziarie	0,00	0,00	0,00
	<b>TOTALE</b>	<b>0,00</b>	<b>0,00</b>	<b>0,00</b>

**FONTI DI FINANZIAMENTO**

ENTRATE	2023		2024		2025	
	Importo	di cui non ricorrenti	Importo	di cui non ricorrenti	Importo	di cui non ricorrenti
Fondo pluriennale vincolato	0,00	0,00	0,00	0,00	0,00	0,00
Avanzo vincolato	0,00	0,00	0,00	0,00	0,00	0,00
Mutui	0,00	0,00	0,00	0,00	0,00	0,00
Altre Entrate a specifica destinazione	0,00	0,00	0,00	0,00	0,00	0,00
Vendita di beni e servizi	0,00	0,00	0,00	0,00	0,00	0,00
Quote di risorse generali	0,00	0,00	0,00	0,00	0,00	0,00
	<b>TOTALE</b>	<b>0,00</b>	<b>0,00</b>	<b>0,00</b>	<b>0,00</b>	<b>0,00</b>

**Missione 09 - Sviluppo sostenibile e tutela del territorio e dell'ambiente**  
**Programma POP\_0902 - Tutela, valorizzazione e recupero ambientale**

**Risorse Finanziarie**

**IMPIEGHI**

TITOLO	DESCRIZIONE	2023	2024	2025
I	Spesa corrente consolidata	0,00	0,00	0,00
	Spesa corrente di sviluppo	0,00	0,00	0,00
	<b>Totale spesa corrente</b>	<b>0,00</b>	<b>0,00</b>	<b>0,00</b>
II	Spesa in conto capitale	0,00	0,00	0,00
III	Spesa per incrementi di attività finanziarie	0,00	0,00	0,00
	<b>TOTALE</b>	<b>0,00</b>	<b>0,00</b>	<b>0,00</b>

**FONTI DI FINANZIAMENTO**

ENTRATE	2023		2024		2025	
	Importo	di cui non ricorrenti	Importo	di cui non ricorrenti	Importo	di cui non ricorrenti
Fondo pluriennale vincolato	0,00	0,00	0,00	0,00	0,00	0,00
Avanzo vincolato	0,00	0,00	0,00	0,00	0,00	0,00
Mutui	0,00	0,00	0,00	0,00	0,00	0,00
Altre Entrate a specifica destinazione	0,00	0,00	0,00	0,00	0,00	0,00
Vendita di beni e servizi	0,00	0,00	0,00	0,00	0,00	0,00
Quote di risorse generali	0,00	0,00	0,00	0,00	0,00	0,00
	<b>TOTALE</b>	<b>0,00</b>	<b>0,00</b>	<b>0,00</b>	<b>0,00</b>	<b>0,00</b>

**Missione 09 - Sviluppo sostenibile e tutela del territorio e dell'ambiente**  
**Programma POP\_0903 - Rifiuti**

**Risorse Finanziarie**

**IMPIEGHI**

TITOLO	DESCRIZIONE	2023	2024	2025
I	Spesa corrente consolidata	319.506,76	288.532,34	288.532,34
	Spesa corrente di sviluppo	0,00	0,00	0,00

	Totale spesa corrente	319.506,76	288.532,34	288.532,34
II	Spesa in conto capitale	0,00	0,00	0,00
III	Spesa per incrementi di attività finanziarie	0,00	0,00	0,00
	<b>TOTALE</b>	<b>319.506,76</b>	<b>288.532,34</b>	<b>288.532,34</b>

### FONTI DI FINANZIAMENTO

ENTRATE	2023		2024		2025	
	Importo	di cui non ricorrenti	Importo	di cui non ricorrenti	Importo	di cui non ricorrenti
Fondo pluriennale vincolato	0,00	0,00	0,00	0,00	0,00	0,00
Avanzo vincolato	0,00	0,00	0,00	0,00	0,00	0,00
Mutui	0,00	0,00	0,00	0,00	0,00	0,00
Altre Entrate a specifica destinazione	0,00	0,00	0,00	0,00	0,00	0,00
Vendita di beni e servizi	0,00	0,00	0,00	0,00	0,00	0,00
Quote di risorse generali	0,00	0,00	0,00	0,00	0,00	0,00
	<b>TOTALE</b>	<b>0,00</b>	<b>0,00</b>	<b>0,00</b>	<b>0,00</b>	<b>0,00</b>

**Missione 09 - Sviluppo sostenibile e tutela del territorio e dell'ambiente**  
**Programma POP\_0904 - Servizio idrico integrato**

#### Risorse Finanziarie

#### IMPIEGHI

TITOLO	DESCRIZIONE	2023	2024	2025
I	Spesa corrente consolidata	2.656,98	2.500,02	2.335,47
	Spesa corrente di sviluppo	0,00	0,00	0,00
	<b>Totale spesa corrente</b>	<b>2.656,98</b>	<b>2.500,02</b>	<b>2.335,47</b>
II	Spesa in conto capitale	0,00	0,00	0,00
III	Spesa per incrementi di attività finanziarie	0,00	0,00	0,00
	<b>TOTALE</b>	<b>2.656,98</b>	<b>2.500,02</b>	<b>2.335,47</b>

### FONTI DI FINANZIAMENTO

ENTRATE	2023		2024		2025	
	Importo	di cui non ricorrenti	Importo	di cui non ricorrenti	Importo	di cui non ricorrenti
Fondo pluriennale vincolato	0,00	0,00	0,00	0,00	0,00	0,00
Avanzo vincolato	0,00	0,00	0,00	0,00	0,00	0,00
Mutui	0,00	0,00	0,00	0,00	0,00	0,00
Altre Entrate a specifica destinazione	0,00	0,00	0,00	0,00	0,00	0,00
Vendita di beni e servizi	0,00	0,00	0,00	0,00	0,00	0,00
Quote di risorse generali	0,00	0,00	0,00	0,00	0,00	0,00
	<b>TOTALE</b>	<b>0,00</b>	<b>0,00</b>	<b>0,00</b>	<b>0,00</b>	<b>0,00</b>

**Missione 09 - Sviluppo sostenibile e tutela del territorio e dell'ambiente**  
**Programma POP\_0905 - Aree protette, parchi naturali, protezione naturalistica e forestazione**

#### Risorse Finanziarie

#### IMPIEGHI

TITOLO	DESCRIZIONE	2023	2024	2025
I	Spesa corrente consolidata	856,30	856,30	856,30
	Spesa corrente di sviluppo	0,00	0,00	0,00
	<b>Totale spesa corrente</b>	<b>856,30</b>	<b>856,30</b>	<b>856,30</b>
II	Spesa in conto capitale	0,00	0,00	0,00
III	Spesa per incrementi di attività finanziarie	0,00	0,00	0,00
	<b>TOTALE</b>	<b>856,30</b>	<b>856,30</b>	<b>856,30</b>

### FONTI DI FINANZIAMENTO

ENTRATE	2023		2024		2025	
	Importo	di cui non ricorrenti	Importo	di cui non ricorrenti	Importo	di cui non ricorrenti
Fondo pluriennale vincolato	0,00	0,00	0,00	0,00	0,00	0,00
Avanzo vincolato	0,00	0,00	0,00	0,00	0,00	0,00
Mutui	0,00	0,00	0,00	0,00	0,00	0,00

Altre Entrate a specifica destinazione	0,00	0,00	0,00	0,00	0,00	0,00
Vendita di beni e servizi	0,00	0,00	0,00	0,00	0,00	0,00
Quote di risorse generali	0,00	0,00	0,00	0,00	0,00	0,00
<b>TOTALE</b>	<b>0,00</b>	<b>0,00</b>	<b>0,00</b>	<b>0,00</b>	<b>0,00</b>	<b>0,00</b>

**Missione 09 - Sviluppo sostenibile e tutela del territorio e dell'ambiente**  
**Programma POP\_0906 - Tutela e valorizzazione delle risorse idriche**

**Risorse Finanziarie**

**IMPIEGHI**

TITOLO	DESCRIZIONE	2023	2024	2025
I	Spesa corrente consolidata	0,00	0,00	0,00
	Spesa corrente di sviluppo	0,00	0,00	0,00
	Totale spesa corrente	0,00	0,00	0,00
II	Spesa in conto capitale	0,00	0,00	0,00
III	Spesa per incrementi di attività finanziarie	0,00	0,00	0,00
	<b>TOTALE</b>	<b>0,00</b>	<b>0,00</b>	<b>0,00</b>

**FONTI DI FINANZIAMENTO**

ENTRATE	2023		2024		2025	
	Importo	di cui non ricorrenti	Importo	di cui non ricorrenti	Importo	di cui non ricorrenti
Fondo pluriennale vincolato	0,00	0,00	0,00	0,00	0,00	0,00
Avanzo vincolato	0,00	0,00	0,00	0,00	0,00	0,00
Mutui	0,00	0,00	0,00	0,00	0,00	0,00
Altre Entrate a specifica destinazione	0,00	0,00	0,00	0,00	0,00	0,00
Vendita di beni e servizi	0,00	0,00	0,00	0,00	0,00	0,00
Quote di risorse generali	0,00	0,00	0,00	0,00	0,00	0,00
<b>TOTALE</b>	<b>0,00</b>	<b>0,00</b>	<b>0,00</b>	<b>0,00</b>	<b>0,00</b>	<b>0,00</b>

**Missione 09 - Sviluppo sostenibile e tutela del territorio e dell'ambiente**  
**Programma POP\_0907 - Sviluppo sostenibile territorio montano piccoli Comuni**

**Risorse Finanziarie**

**IMPIEGHI**

TITOLO	DESCRIZIONE	2023	2024	2025
I	Spesa corrente consolidata	0,00	0,00	0,00
	Spesa corrente di sviluppo	0,00	0,00	0,00
	Totale spesa corrente	0,00	0,00	0,00
II	Spesa in conto capitale	0,00	0,00	0,00
III	Spesa per incrementi di attività finanziarie	0,00	0,00	0,00
	<b>TOTALE</b>	<b>0,00</b>	<b>0,00</b>	<b>0,00</b>

**FONTI DI FINANZIAMENTO**

ENTRATE	2023		2024		2025	
	Importo	di cui non ricorrenti	Importo	di cui non ricorrenti	Importo	di cui non ricorrenti
Fondo pluriennale vincolato	0,00	0,00	0,00	0,00	0,00	0,00
Avanzo vincolato	0,00	0,00	0,00	0,00	0,00	0,00
Mutui	0,00	0,00	0,00	0,00	0,00	0,00
Altre Entrate a specifica destinazione	0,00	0,00	0,00	0,00	0,00	0,00
Vendita di beni e servizi	0,00	0,00	0,00	0,00	0,00	0,00
Quote di risorse generali	0,00	0,00	0,00	0,00	0,00	0,00
<b>TOTALE</b>	<b>0,00</b>	<b>0,00</b>	<b>0,00</b>	<b>0,00</b>	<b>0,00</b>	<b>0,00</b>

**Missione 09 - Sviluppo sostenibile e tutela del territorio e dell'ambiente**  
**Programma POP\_0908 - Qualità dell'aria e riduzione dell'inquinamento**

**Risorse Finanziarie**

**IMPIEGHI**

TITOLO	DESCRIZIONE	2023	2024	2025
I	Spesa corrente consolidata	0,00	0,00	0,00
	Spesa corrente di sviluppo	0,00	0,00	0,00
	Totale spesa corrente	0,00	0,00	0,00
II	Spesa in conto capitale	0,00	0,00	0,00
III	Spesa per incrementi di attività finanziarie	0,00	0,00	0,00
	<b>TOTALE</b>	<b>0,00</b>	<b>0,00</b>	<b>0,00</b>

### FONTI DI FINANZIAMENTO

ENTRATE	2023		2024		2025	
	Importo	di cui non ricorrenti	Importo	di cui non ricorrenti	Importo	di cui non ricorrenti
Fondo pluriennale vincolato	0,00	0,00	0,00	0,00	0,00	0,00
Avanzo vincolato	0,00	0,00	0,00	0,00	0,00	0,00
Mutui	0,00	0,00	0,00	0,00	0,00	0,00
Altre Entrate a specifica destinazione	0,00	0,00	0,00	0,00	0,00	0,00
Vendita di beni e servizi	0,00	0,00	0,00	0,00	0,00	0,00
Quote di risorse generali	0,00	0,00	0,00	0,00	0,00	0,00
	<b>TOTALE</b>	<b>0,00</b>	<b>0,00</b>	<b>0,00</b>	<b>0,00</b>	<b>0,00</b>

**Missione 10 - Trasporti e diritto alla mobilità**  
**Programma POP\_1001 - Trasporto ferroviario**

#### Risorse Finanziarie

#### IMPIEGHI

TITOLO	DESCRIZIONE	2023	2024	2025
I	Spesa corrente consolidata	0,00	0,00	0,00
	Spesa corrente di sviluppo	0,00	0,00	0,00
	Totale spesa corrente	0,00	0,00	0,00
II	Spesa in conto capitale	0,00	0,00	0,00
III	Spesa per incrementi di attività finanziarie	0,00	0,00	0,00
	<b>TOTALE</b>	<b>0,00</b>	<b>0,00</b>	<b>0,00</b>

### FONTI DI FINANZIAMENTO

ENTRATE	2023		2024		2025	
	Importo	di cui non ricorrenti	Importo	di cui non ricorrenti	Importo	di cui non ricorrenti
Fondo pluriennale vincolato	0,00	0,00	0,00	0,00	0,00	0,00
Avanzo vincolato	0,00	0,00	0,00	0,00	0,00	0,00
Mutui	0,00	0,00	0,00	0,00	0,00	0,00
Altre Entrate a specifica destinazione	0,00	0,00	0,00	0,00	0,00	0,00
Vendita di beni e servizi	0,00	0,00	0,00	0,00	0,00	0,00
Quote di risorse generali	0,00	0,00	0,00	0,00	0,00	0,00
	<b>TOTALE</b>	<b>0,00</b>	<b>0,00</b>	<b>0,00</b>	<b>0,00</b>	<b>0,00</b>

**Missione 10 - Trasporti e diritto alla mobilità**  
**Programma POP\_1002 - Trasporto pubblico locale**

#### Risorse Finanziarie

#### IMPIEGHI

TITOLO	DESCRIZIONE	2023	2024	2025
I	Spesa corrente consolidata	18.500,00	18.500,00	18.500,00
	Spesa corrente di sviluppo	0,00	0,00	0,00
	Totale spesa corrente	18.500,00	18.500,00	18.500,00
II	Spesa in conto capitale	0,00	0,00	0,00
III	Spesa per incrementi di attività finanziarie	0,00	0,00	0,00
	<b>TOTALE</b>	<b>18.500,00</b>	<b>18.500,00</b>	<b>18.500,00</b>

### FONTI DI FINANZIAMENTO

ENTRATE	2023		2024		2025	
	Importo	di cui non ricorrenti	Importo	di cui non ricorrenti	Importo	di cui non ricorrenti
Fondo pluriennale vincolato	0,00	0,00	0,00	0,00	0,00	0,00

Avanzo vincolato	0,00	0,00	0,00	0,00	0,00	0,00
Mutui	0,00	0,00	0,00	0,00	0,00	0,00
Altre Entrate a specifica destinazione	0,00	0,00	0,00	0,00	0,00	0,00
Vendita di beni e servizi	0,00	0,00	0,00	0,00	0,00	0,00
Quote di risorse generali	0,00	0,00	0,00	0,00	0,00	0,00
<b>TOTALE</b>	<b>0,00</b>	<b>0,00</b>	<b>0,00</b>	<b>0,00</b>	<b>0,00</b>	<b>0,00</b>

**Missione 10 - Trasporti e diritto alla mobilità**  
**Programma POP\_1003 - Trasporto per vie d'acqua**

**Risorse Finanziarie**

**IMPIEGHI**

TITOLO	DESCRIZIONE	2023	2024	2025
I	Spesa corrente consolidata	0,00	0,00	0,00
	Spesa corrente di sviluppo	0,00	0,00	0,00
	<b>Totale spesa corrente</b>	<b>0,00</b>	<b>0,00</b>	<b>0,00</b>
II	Spesa in conto capitale	0,00	0,00	0,00
III	Spesa per incrementi di attività finanziarie	0,00	0,00	0,00
	<b>TOTALE</b>	<b>0,00</b>	<b>0,00</b>	<b>0,00</b>

**FONTI DI FINANZIAMENTO**

ENTRATE	2023		2024		2025	
	Importo	di cui non ricorrenti	Importo	di cui non ricorrenti	Importo	di cui non ricorrenti
Fondo pluriennale vincolato	0,00	0,00	0,00	0,00	0,00	0,00
Avanzo vincolato	0,00	0,00	0,00	0,00	0,00	0,00
Mutui	0,00	0,00	0,00	0,00	0,00	0,00
Altre Entrate a specifica destinazione	0,00	0,00	0,00	0,00	0,00	0,00
Vendita di beni e servizi	0,00	0,00	0,00	0,00	0,00	0,00
Quote di risorse generali	0,00	0,00	0,00	0,00	0,00	0,00
<b>TOTALE</b>	<b>0,00</b>	<b>0,00</b>	<b>0,00</b>	<b>0,00</b>	<b>0,00</b>	<b>0,00</b>

**Missione 10 - Trasporti e diritto alla mobilità**  
**Programma POP\_1004 - Altre modalità di trasporto**

**Risorse Finanziarie**

**IMPIEGHI**

TITOLO	DESCRIZIONE	2023	2024	2025
I	Spesa corrente consolidata	0,00	0,00	0,00
	Spesa corrente di sviluppo	0,00	0,00	0,00
	<b>Totale spesa corrente</b>	<b>0,00</b>	<b>0,00</b>	<b>0,00</b>
II	Spesa in conto capitale	0,00	0,00	0,00
III	Spesa per incrementi di attività finanziarie	0,00	0,00	0,00
	<b>TOTALE</b>	<b>0,00</b>	<b>0,00</b>	<b>0,00</b>

**FONTI DI FINANZIAMENTO**

ENTRATE	2023		2024		2025	
	Importo	di cui non ricorrenti	Importo	di cui non ricorrenti	Importo	di cui non ricorrenti
Fondo pluriennale vincolato	0,00	0,00	0,00	0,00	0,00	0,00
Avanzo vincolato	0,00	0,00	0,00	0,00	0,00	0,00
Mutui	0,00	0,00	0,00	0,00	0,00	0,00
Altre Entrate a specifica destinazione	0,00	0,00	0,00	0,00	0,00	0,00
Vendita di beni e servizi	0,00	0,00	0,00	0,00	0,00	0,00
Quote di risorse generali	0,00	0,00	0,00	0,00	0,00	0,00
<b>TOTALE</b>	<b>0,00</b>	<b>0,00</b>	<b>0,00</b>	<b>0,00</b>	<b>0,00</b>	<b>0,00</b>

**Missione 10 - Trasporti e diritto alla mobilità**  
**Programma POP\_1005 - Viabilità e infrastrutture stradali**

**Risorse Finanziarie**

**IMPIEGHI**

TITOLO	DESCRIZIONE	2023	2024	2025
I	Spesa corrente consolidata	4.000,00	4.000,00	4.000,00
	Spesa corrente di sviluppo	0,00	0,00	0,00
	<b>Totale spesa corrente</b>	<b>4.000,00</b>	<b>4.000,00</b>	<b>4.000,00</b>
II	Spesa in conto capitale	905.000,00	0,00	0,00
III	Spesa per incrementi di attività finanziarie	0,00	0,00	0,00
	<b>TOTALE</b>	<b>909.000,00</b>	<b>4.000,00</b>	<b>4.000,00</b>

### FONTI DI FINANZIAMENTO

ENTRATE	2023		2024		2025	
	Importo	di cui non ricorrenti	Importo	di cui non ricorrenti	Importo	di cui non ricorrenti
Fondo pluriennale vincolato	0,00	0,00	0,00	0,00	0,00	0,00
Avanzo vincolato	0,00	0,00	0,00	0,00	0,00	0,00
Mutui	0,00	0,00	0,00	0,00	0,00	0,00
Altre Entrate a specifica destinazione	0,00	0,00	0,00	0,00	0,00	0,00
Vendita di beni e servizi	0,00	0,00	0,00	0,00	0,00	0,00
Quote di risorse generali	0,00	0,00	0,00	0,00	0,00	0,00
<b>TOTALE</b>	<b>0,00</b>	<b>0,00</b>	<b>0,00</b>	<b>0,00</b>	<b>0,00</b>	<b>0,00</b>

**Missione 11 - Soccorso civile**

**Programma POP\_1101 - Sistema di protezione civile**

**Risorse Finanziarie**

### IMPIEGHI

TITOLO	DESCRIZIONE	2023	2024	2025
I	Spesa corrente consolidata	0,00	0,00	0,00
	Spesa corrente di sviluppo	0,00	0,00	0,00
	<b>Totale spesa corrente</b>	<b>0,00</b>	<b>0,00</b>	<b>0,00</b>
II	Spesa in conto capitale	800.000,00	800.000,00	800.000,00
III	Spesa per incrementi di attività finanziarie	0,00	0,00	0,00
	<b>TOTALE</b>	<b>800.000,00</b>	<b>800.000,00</b>	<b>800.000,00</b>

### FONTI DI FINANZIAMENTO

ENTRATE	2023		2024		2025	
	Importo	di cui non ricorrenti	Importo	di cui non ricorrenti	Importo	di cui non ricorrenti
Fondo pluriennale vincolato	0,00	0,00	0,00	0,00	0,00	0,00
Avanzo vincolato	0,00	0,00	0,00	0,00	0,00	0,00
Mutui	0,00	0,00	0,00	0,00	0,00	0,00
Altre Entrate a specifica destinazione	0,00	0,00	0,00	0,00	0,00	0,00
Vendita di beni e servizi	0,00	0,00	0,00	0,00	0,00	0,00
Quote di risorse generali	0,00	0,00	0,00	0,00	0,00	0,00
<b>TOTALE</b>	<b>0,00</b>	<b>0,00</b>	<b>0,00</b>	<b>0,00</b>	<b>0,00</b>	<b>0,00</b>

**Missione 11 - Soccorso civile**

**Programma POP\_1102 - Interventi a seguito di calamità naturali**

**Risorse Finanziarie**

### IMPIEGHI

TITOLO	DESCRIZIONE	2023	2024	2025
I	Spesa corrente consolidata	0,00	0,00	0,00
	Spesa corrente di sviluppo	0,00	0,00	0,00
	<b>Totale spesa corrente</b>	<b>0,00</b>	<b>0,00</b>	<b>0,00</b>
II	Spesa in conto capitale	0,00	0,00	0,00
III	Spesa per incrementi di attività finanziarie	0,00	0,00	0,00
	<b>TOTALE</b>	<b>0,00</b>	<b>0,00</b>	<b>0,00</b>

### FONTI DI FINANZIAMENTO

ENTRATE	2023		2024		2025	
	Importo	di cui non ricorrenti	Importo	di cui non ricorrenti	Importo	di cui non ricorrenti



Fondo pluriennale vincolato	0,00	0,00	0,00	0,00	0,00	0,00
Avanzo vincolato	0,00	0,00	0,00	0,00	0,00	0,00
Mutui	0,00	0,00	0,00	0,00	0,00	0,00
Altre Entrate a specifica destinazione	0,00	0,00	0,00	0,00	0,00	0,00
Vendita di beni e servizi	0,00	0,00	0,00	0,00	0,00	0,00
Quote di risorse generali	0,00	0,00	0,00	0,00	0,00	0,00
<b>TOTALE</b>	<b>0,00</b>	<b>0,00</b>	<b>0,00</b>	<b>0,00</b>	<b>0,00</b>	<b>0,00</b>

**Missione 12 - Diritti sociali, politiche sociali e famiglia**  
**Programma POP\_1201 - Interventi per l'infanzia e i minori e per asili nido**

**Risorse Finanziarie**

**IMPIEGHI**

TITOLO	DESCRIZIONE	2023	2024	2025
I	Spesa corrente consolidata	0,00	0,00	0,00
	Spesa corrente di sviluppo	0,00	0,00	0,00
	<b>Totale spesa corrente</b>	<b>0,00</b>	<b>0,00</b>	<b>0,00</b>
II	Spesa in conto capitale	0,00	0,00	0,00
III	Spesa per incrementi di attività finanziarie	0,00	0,00	0,00
	<b>TOTALE</b>	<b>0,00</b>	<b>0,00</b>	<b>0,00</b>

**FONTI DI FINANZIAMENTO**

ENTRATE	2023		2024		2025	
	Importo	di cui non ricorrenti	Importo	di cui non ricorrenti	Importo	di cui non ricorrenti
Fondo pluriennale vincolato	0,00	0,00	0,00	0,00	0,00	0,00
Avanzo vincolato	0,00	0,00	0,00	0,00	0,00	0,00
Mutui	0,00	0,00	0,00	0,00	0,00	0,00
Altre Entrate a specifica destinazione	0,00	0,00	0,00	0,00	0,00	0,00
Vendita di beni e servizi	0,00	0,00	0,00	0,00	0,00	0,00
Quote di risorse generali	0,00	0,00	0,00	0,00	0,00	0,00
<b>TOTALE</b>	<b>0,00</b>	<b>0,00</b>	<b>0,00</b>	<b>0,00</b>	<b>0,00</b>	<b>0,00</b>

**Missione 12 - Diritti sociali, politiche sociali e famiglia**  
**Programma POP\_1202 - Interventi per la disabilità**

**Risorse Finanziarie**

**IMPIEGHI**

TITOLO	DESCRIZIONE	2023	2024	2025
I	Spesa corrente consolidata	0,00	0,00	0,00
	Spesa corrente di sviluppo	0,00	0,00	0,00
	<b>Totale spesa corrente</b>	<b>0,00</b>	<b>0,00</b>	<b>0,00</b>
II	Spesa in conto capitale	0,00	0,00	0,00
III	Spesa per incrementi di attività finanziarie	0,00	0,00	0,00
	<b>TOTALE</b>	<b>0,00</b>	<b>0,00</b>	<b>0,00</b>

**FONTI DI FINANZIAMENTO**

ENTRATE	2023		2024		2025	
	Importo	di cui non ricorrenti	Importo	di cui non ricorrenti	Importo	di cui non ricorrenti
Fondo pluriennale vincolato	0,00	0,00	0,00	0,00	0,00	0,00
Avanzo vincolato	0,00	0,00	0,00	0,00	0,00	0,00
Mutui	0,00	0,00	0,00	0,00	0,00	0,00
Altre Entrate a specifica destinazione	0,00	0,00	0,00	0,00	0,00	0,00
Vendita di beni e servizi	0,00	0,00	0,00	0,00	0,00	0,00
Quote di risorse generali	0,00	0,00	0,00	0,00	0,00	0,00
<b>TOTALE</b>	<b>0,00</b>	<b>0,00</b>	<b>0,00</b>	<b>0,00</b>	<b>0,00</b>	<b>0,00</b>

**Missione 12 - Diritti sociali, politiche sociali e famiglia**  
**Programma POP\_1203 - Interventi per gli anziani**

**Risorse Finanziarie**
**IMPIEGHI**

TITOLO	DESCRIZIONE	2023	2024	2025
I	Spesa corrente consolidata	0,00	0,00	0,00
	Spesa corrente di sviluppo	0,00	0,00	0,00
	<b>Totale spesa corrente</b>	<b>0,00</b>	<b>0,00</b>	<b>0,00</b>
II	Spesa in conto capitale	0,00	0,00	0,00
III	Spesa per incrementi di attività finanziarie	0,00	0,00	0,00
	<b>TOTALE</b>	<b>0,00</b>	<b>0,00</b>	<b>0,00</b>

**FONTI DI FINANZIAMENTO**

ENTRATE	2023		2024		2025	
	Importo	di cui non ricorrenti	Importo	di cui non ricorrenti	Importo	di cui non ricorrenti
Fondo pluriennale vincolato	0,00	0,00	0,00	0,00	0,00	0,00
Avanzo vincolato	0,00	0,00	0,00	0,00	0,00	0,00
Mutui	0,00	0,00	0,00	0,00	0,00	0,00
Altre Entrate a specifica destinazione	0,00	0,00	0,00	0,00	0,00	0,00
Vendita di beni e servizi	0,00	0,00	0,00	0,00	0,00	0,00
Quote di risorse generali	0,00	0,00	0,00	0,00	0,00	0,00
	<b>TOTALE</b>	<b>0,00</b>	<b>0,00</b>	<b>0,00</b>	<b>0,00</b>	<b>0,00</b>

**Missione 12 - Diritti sociali, politiche sociali e famiglia**
**Programma POP\_1204 - Interventi per soggetti a rischio di esclusione sociale**
**Risorse Finanziarie**
**IMPIEGHI**

TITOLO	DESCRIZIONE	2023	2024	2025
I	Spesa corrente consolidata	0,00	0,00	0,00
	Spesa corrente di sviluppo	0,00	0,00	0,00
	<b>Totale spesa corrente</b>	<b>0,00</b>	<b>0,00</b>	<b>0,00</b>
II	Spesa in conto capitale	0,00	0,00	0,00
III	Spesa per incrementi di attività finanziarie	0,00	0,00	0,00
	<b>TOTALE</b>	<b>0,00</b>	<b>0,00</b>	<b>0,00</b>

**FONTI DI FINANZIAMENTO**

ENTRATE	2023		2024		2025	
	Importo	di cui non ricorrenti	Importo	di cui non ricorrenti	Importo	di cui non ricorrenti
Fondo pluriennale vincolato	0,00	0,00	0,00	0,00	0,00	0,00
Avanzo vincolato	0,00	0,00	0,00	0,00	0,00	0,00
Mutui	0,00	0,00	0,00	0,00	0,00	0,00
Altre Entrate a specifica destinazione	0,00	0,00	0,00	0,00	0,00	0,00
Vendita di beni e servizi	0,00	0,00	0,00	0,00	0,00	0,00
Quote di risorse generali	0,00	0,00	0,00	0,00	0,00	0,00
	<b>TOTALE</b>	<b>0,00</b>	<b>0,00</b>	<b>0,00</b>	<b>0,00</b>	<b>0,00</b>

**Missione 12 - Diritti sociali, politiche sociali e famiglia**
**Programma POP\_1205 - Interventi per le famiglie**
**Risorse Finanziarie**
**IMPIEGHI**

TITOLO	DESCRIZIONE	2023	2024	2025
I	Spesa corrente consolidata	61.100,00	61.100,00	61.100,00
	Spesa corrente di sviluppo	0,00	0,00	0,00
	<b>Totale spesa corrente</b>	<b>61.100,00</b>	<b>61.100,00</b>	<b>61.100,00</b>
II	Spesa in conto capitale	0,00	0,00	0,00
III	Spesa per incrementi di attività finanziarie	0,00	0,00	0,00
	<b>TOTALE</b>	<b>61.100,00</b>	<b>61.100,00</b>	<b>61.100,00</b>

**FONTI DI FINANZIAMENTO**

ENTRATE	2023	2024	2025
---------	------	------	------

	Importo	di cui non ricorrenti	Importo	di cui non ricorrenti	Importo	di cui non ricorrenti
Fondo pluriennale vincolato	0,00	0,00	0,00	0,00	0,00	0,00
Avanzo vincolato	0,00	0,00	0,00	0,00	0,00	0,00
Mutui	0,00	0,00	0,00	0,00	0,00	0,00
Altre Entrate a specifica destinazione	0,00	0,00	0,00	0,00	0,00	0,00
Vendita di beni e servizi	0,00	0,00	0,00	0,00	0,00	0,00
Quote di risorse generali	0,00	0,00	0,00	0,00	0,00	0,00
<b>TOTALE</b>	<b>0,00</b>	<b>0,00</b>	<b>0,00</b>	<b>0,00</b>	<b>0,00</b>	<b>0,00</b>

**Missione 12 - Diritti sociali, politiche sociali e famiglia**  
**Programma POP\_1206 - Interventi per il diritto alla casa**

#### Risorse Finanziarie

#### IMPIEGHI

TITOLO	DESCRIZIONE	2023	2024	2025
I	Spesa corrente consolidata	0,00	0,00	0,00
	Spesa corrente di sviluppo	0,00	0,00	0,00
	<b>Totale spesa corrente</b>	<b>0,00</b>	<b>0,00</b>	<b>0,00</b>
II	Spesa in conto capitale	0,00	0,00	0,00
III	Spesa per incrementi di attività finanziarie	0,00	0,00	0,00
	<b>TOTALE</b>	<b>0,00</b>	<b>0,00</b>	<b>0,00</b>

#### FONTI DI FINANZIAMENTO

ENTRATE	2023		2024		2025	
	Importo	di cui non ricorrenti	Importo	di cui non ricorrenti	Importo	di cui non ricorrenti
Fondo pluriennale vincolato	0,00	0,00	0,00	0,00	0,00	0,00
Avanzo vincolato	0,00	0,00	0,00	0,00	0,00	0,00
Mutui	0,00	0,00	0,00	0,00	0,00	0,00
Altre Entrate a specifica destinazione	0,00	0,00	0,00	0,00	0,00	0,00
Vendita di beni e servizi	0,00	0,00	0,00	0,00	0,00	0,00
Quote di risorse generali	0,00	0,00	0,00	0,00	0,00	0,00
<b>TOTALE</b>	<b>0,00</b>	<b>0,00</b>	<b>0,00</b>	<b>0,00</b>	<b>0,00</b>	<b>0,00</b>

**Missione 12 - Diritti sociali, politiche sociali e famiglia**  
**Programma POP\_1207 - Programmazione e governo della rete dei servizi sociosanitari e sociali**

#### Risorse Finanziarie

#### IMPIEGHI

TITOLO	DESCRIZIONE	2023	2024	2025
I	Spesa corrente consolidata	0,00	0,00	0,00
	Spesa corrente di sviluppo	0,00	0,00	0,00
	<b>Totale spesa corrente</b>	<b>0,00</b>	<b>0,00</b>	<b>0,00</b>
II	Spesa in conto capitale	0,00	0,00	0,00
III	Spesa per incrementi di attività finanziarie	0,00	0,00	0,00
	<b>TOTALE</b>	<b>0,00</b>	<b>0,00</b>	<b>0,00</b>

#### FONTI DI FINANZIAMENTO

ENTRATE	2023		2024		2025	
	Importo	di cui non ricorrenti	Importo	di cui non ricorrenti	Importo	di cui non ricorrenti
Fondo pluriennale vincolato	0,00	0,00	0,00	0,00	0,00	0,00
Avanzo vincolato	0,00	0,00	0,00	0,00	0,00	0,00
Mutui	0,00	0,00	0,00	0,00	0,00	0,00
Altre Entrate a specifica destinazione	0,00	0,00	0,00	0,00	0,00	0,00
Vendita di beni e servizi	0,00	0,00	0,00	0,00	0,00	0,00
Quote di risorse generali	0,00	0,00	0,00	0,00	0,00	0,00
<b>TOTALE</b>	<b>0,00</b>	<b>0,00</b>	<b>0,00</b>	<b>0,00</b>	<b>0,00</b>	<b>0,00</b>

**Missione 12 - Diritti sociali, politiche sociali e famiglia**  
**Programma POP\_1208 - Cooperazione e associazionismo**

**Risorse Finanziarie****IMPIEGHI**

TITOLO	DESCRIZIONE	2023	2024	2025
I	Spesa corrente consolidata	0,00	0,00	0,00
	Spesa corrente di sviluppo	0,00	0,00	0,00
	<b>Totale spesa corrente</b>	<b>0,00</b>	<b>0,00</b>	<b>0,00</b>
II	Spesa in conto capitale	0,00	0,00	0,00
III	Spesa per incrementi di attività finanziarie	0,00	0,00	0,00
	<b>TOTALE</b>	<b>0,00</b>	<b>0,00</b>	<b>0,00</b>

**FONTI DI FINANZIAMENTO**

ENTRATE	2023		2024		2025	
	Importo	di cui non ricorrenti	Importo	di cui non ricorrenti	Importo	di cui non ricorrenti
Fondo pluriennale vincolato	0,00	0,00	0,00	0,00	0,00	0,00
Avanzo vincolato	0,00	0,00	0,00	0,00	0,00	0,00
Mutui	0,00	0,00	0,00	0,00	0,00	0,00
Altre Entrate a specifica destinazione	0,00	0,00	0,00	0,00	0,00	0,00
Vendita di beni e servizi	0,00	0,00	0,00	0,00	0,00	0,00
Quote di risorse generali	0,00	0,00	0,00	0,00	0,00	0,00
	<b>TOTALE</b>	<b>0,00</b>	<b>0,00</b>	<b>0,00</b>	<b>0,00</b>	<b>0,00</b>

**Missione 12 - Diritti sociali, politiche sociali e famiglia**  
**Programma POP\_1209 - Servizio necroscopico e cimiteriale**

**Risorse Finanziarie****IMPIEGHI**

TITOLO	DESCRIZIONE	2023	2024	2025
I	Spesa corrente consolidata	1.350,00	1.350,00	1.350,00
	Spesa corrente di sviluppo	0,00	0,00	0,00
	<b>Totale spesa corrente</b>	<b>1.350,00</b>	<b>1.350,00</b>	<b>1.350,00</b>
II	Spesa in conto capitale	0,00	0,00	0,00
III	Spesa per incrementi di attività finanziarie	0,00	0,00	0,00
	<b>TOTALE</b>	<b>1.350,00</b>	<b>1.350,00</b>	<b>1.350,00</b>

**FONTI DI FINANZIAMENTO**

ENTRATE	2023		2024		2025	
	Importo	di cui non ricorrenti	Importo	di cui non ricorrenti	Importo	di cui non ricorrenti
Fondo pluriennale vincolato	0,00	0,00	0,00	0,00	0,00	0,00
Avanzo vincolato	0,00	0,00	0,00	0,00	0,00	0,00
Mutui	0,00	0,00	0,00	0,00	0,00	0,00
Altre Entrate a specifica destinazione	0,00	0,00	0,00	0,00	0,00	0,00
Vendita di beni e servizi	0,00	0,00	0,00	0,00	0,00	0,00
Quote di risorse generali	0,00	0,00	0,00	0,00	0,00	0,00
	<b>TOTALE</b>	<b>0,00</b>	<b>0,00</b>	<b>0,00</b>	<b>0,00</b>	<b>0,00</b>

**Missione 13 - Tutela della salute**  
**Programma POP\_1301 - Servizio sanitario regionale - finanziamento ordinario corrente per la garanzia dei LEA**

**Risorse Finanziarie****IMPIEGHI**

TITOLO	DESCRIZIONE	2023	2024	2025
I	Spesa corrente consolidata	0,00	0,00	0,00
	Spesa corrente di sviluppo	0,00	0,00	0,00
	<b>Totale spesa corrente</b>	<b>0,00</b>	<b>0,00</b>	<b>0,00</b>
II	Spesa in conto capitale	0,00	0,00	0,00
III	Spesa per incrementi di attività finanziarie	0,00	0,00	0,00
	<b>TOTALE</b>	<b>0,00</b>	<b>0,00</b>	<b>0,00</b>

## FONTI DI FINANZIAMENTO

ENTRATE	2023		2024		2025	
	Importo	di cui non ricorrenti	Importo	di cui non ricorrenti	Importo	di cui non ricorrenti
Fondo pluriennale vincolato	0,00	0,00	0,00	0,00	0,00	0,00
Avanzo vincolato	0,00	0,00	0,00	0,00	0,00	0,00
Mutui	0,00	0,00	0,00	0,00	0,00	0,00
Altre Entrate a specifica destinazione	0,00	0,00	0,00	0,00	0,00	0,00
Vendita di beni e servizi	0,00	0,00	0,00	0,00	0,00	0,00
Quote di risorse generali	0,00	0,00	0,00	0,00	0,00	0,00
<b>TOTALE</b>	<b>0,00</b>	<b>0,00</b>	<b>0,00</b>	<b>0,00</b>	<b>0,00</b>	<b>0,00</b>

**Missione 13 - Tutela della salute**

**Programma POP\_1302 - Servizio sanitario regionale - finanziamento aggiuntivo corrente per livelli di assistenza superiori ai LEA**

**Risorse Finanziarie**

### IMPIEGHI

TITOLO	DESCRIZIONE	2023	2024	2025
I	Spesa corrente consolidata	0,00	0,00	0,00
	Spesa corrente di sviluppo	0,00	0,00	0,00
	<b>Totale spesa corrente</b>	<b>0,00</b>	<b>0,00</b>	<b>0,00</b>
II	Spesa in conto capitale	0,00	0,00	0,00
III	Spesa per incrementi di attività finanziarie	0,00	0,00	0,00
	<b>TOTALE</b>	<b>0,00</b>	<b>0,00</b>	<b>0,00</b>

## FONTI DI FINANZIAMENTO

ENTRATE	2023		2024		2025	
	Importo	di cui non ricorrenti	Importo	di cui non ricorrenti	Importo	di cui non ricorrenti
Fondo pluriennale vincolato	0,00	0,00	0,00	0,00	0,00	0,00
Avanzo vincolato	0,00	0,00	0,00	0,00	0,00	0,00
Mutui	0,00	0,00	0,00	0,00	0,00	0,00
Altre Entrate a specifica destinazione	0,00	0,00	0,00	0,00	0,00	0,00
Vendita di beni e servizi	0,00	0,00	0,00	0,00	0,00	0,00
Quote di risorse generali	0,00	0,00	0,00	0,00	0,00	0,00
<b>TOTALE</b>	<b>0,00</b>	<b>0,00</b>	<b>0,00</b>	<b>0,00</b>	<b>0,00</b>	<b>0,00</b>

**Missione 13 - Tutela della salute**

**Programma POP\_1303 - Servizio sanitario regionale - finanziamento aggiuntivo corrente per la copertura dello squilibrio di bilancio corrente**

**Risorse Finanziarie**

### IMPIEGHI

TITOLO	DESCRIZIONE	2023	2024	2025
I	Spesa corrente consolidata	0,00	0,00	0,00
	Spesa corrente di sviluppo	0,00	0,00	0,00
	<b>Totale spesa corrente</b>	<b>0,00</b>	<b>0,00</b>	<b>0,00</b>
II	Spesa in conto capitale	0,00	0,00	0,00
III	Spesa per incrementi di attività finanziarie	0,00	0,00	0,00
	<b>TOTALE</b>	<b>0,00</b>	<b>0,00</b>	<b>0,00</b>

## FONTI DI FINANZIAMENTO

ENTRATE	2023		2024		2025	
	Importo	di cui non ricorrenti	Importo	di cui non ricorrenti	Importo	di cui non ricorrenti
Fondo pluriennale vincolato	0,00	0,00	0,00	0,00	0,00	0,00
Avanzo vincolato	0,00	0,00	0,00	0,00	0,00	0,00
Mutui	0,00	0,00	0,00	0,00	0,00	0,00
Altre Entrate a specifica destinazione	0,00	0,00	0,00	0,00	0,00	0,00
Vendita di beni e servizi	0,00	0,00	0,00	0,00	0,00	0,00
Quote di risorse generali	0,00	0,00	0,00	0,00	0,00	0,00
<b>TOTALE</b>	<b>0,00</b>	<b>0,00</b>	<b>0,00</b>	<b>0,00</b>	<b>0,00</b>	<b>0,00</b>

**Missione 13 - Tutela della salute****Programma POP\_1304 - Servizio sanitario regionale - ripiano di disavanzi sanitari relativi ad esercizi pregressi****Risorse Finanziarie****IMPIEGHI**

TITOLO	DESCRIZIONE	2023	2024	2025
I	Spesa corrente consolidata	0,00	0,00	0,00
	Spesa corrente di sviluppo	0,00	0,00	0,00
	<b>Totale spesa corrente</b>	<b>0,00</b>	<b>0,00</b>	<b>0,00</b>
II	Spesa in conto capitale	0,00	0,00	0,00
III	Spesa per incrementi di attività finanziarie	0,00	0,00	0,00
	<b>TOTALE</b>	<b>0,00</b>	<b>0,00</b>	<b>0,00</b>

**FONTI DI FINANZIAMENTO**

ENTRATE	2023		2024		2025	
	Importo	di cui non ricorrenti	Importo	di cui non ricorrenti	Importo	di cui non ricorrenti
Fondo pluriennale vincolato	0,00	0,00	0,00	0,00	0,00	0,00
Avanzo vincolato	0,00	0,00	0,00	0,00	0,00	0,00
Mutui	0,00	0,00	0,00	0,00	0,00	0,00
Altre Entrate a specifica destinazione	0,00	0,00	0,00	0,00	0,00	0,00
Vendita di beni e servizi	0,00	0,00	0,00	0,00	0,00	0,00
Quote di risorse generali	0,00	0,00	0,00	0,00	0,00	0,00
<b>TOTALE</b>	<b>0,00</b>	<b>0,00</b>	<b>0,00</b>	<b>0,00</b>	<b>0,00</b>	<b>0,00</b>

**Missione 13 - Tutela della salute****Programma POP\_1305 - Servizio sanitario regionale - investimenti sanitari****Risorse Finanziarie****IMPIEGHI**

TITOLO	DESCRIZIONE	2023	2024	2025
I	Spesa corrente consolidata	0,00	0,00	0,00
	Spesa corrente di sviluppo	0,00	0,00	0,00
	<b>Totale spesa corrente</b>	<b>0,00</b>	<b>0,00</b>	<b>0,00</b>
II	Spesa in conto capitale	0,00	0,00	0,00
III	Spesa per incrementi di attività finanziarie	0,00	0,00	0,00
	<b>TOTALE</b>	<b>0,00</b>	<b>0,00</b>	<b>0,00</b>

**FONTI DI FINANZIAMENTO**

ENTRATE	2023		2024		2025	
	Importo	di cui non ricorrenti	Importo	di cui non ricorrenti	Importo	di cui non ricorrenti
Fondo pluriennale vincolato	0,00	0,00	0,00	0,00	0,00	0,00
Avanzo vincolato	0,00	0,00	0,00	0,00	0,00	0,00
Mutui	0,00	0,00	0,00	0,00	0,00	0,00
Altre Entrate a specifica destinazione	0,00	0,00	0,00	0,00	0,00	0,00
Vendita di beni e servizi	0,00	0,00	0,00	0,00	0,00	0,00
Quote di risorse generali	0,00	0,00	0,00	0,00	0,00	0,00
<b>TOTALE</b>	<b>0,00</b>	<b>0,00</b>	<b>0,00</b>	<b>0,00</b>	<b>0,00</b>	<b>0,00</b>

**Missione 13 - Tutela della salute****Programma POP\_1306 - Servizio sanitario regionale - restituzione maggiori gettiti SSN****Risorse Finanziarie****IMPIEGHI**

TITOLO	DESCRIZIONE	2023	2024	2025
I	Spesa corrente consolidata	0,00	0,00	0,00
	Spesa corrente di sviluppo	0,00	0,00	0,00
	<b>Totale spesa corrente</b>	<b>0,00</b>	<b>0,00</b>	<b>0,00</b>

II	Spesa in conto capitale	0,00	0,00	0,00
III	Spesa per incrementi di attività finanziarie	0,00	0,00	0,00
	<b>TOTALE</b>	<b>0,00</b>	<b>0,00</b>	<b>0,00</b>

### FONTI DI FINANZIAMENTO

ENTRATE	2023		2024		2025	
	Importo	di cui non ricorrenti	Importo	di cui non ricorrenti	Importo	di cui non ricorrenti
Fondo pluriennale vincolato	0,00	0,00	0,00	0,00	0,00	0,00
Avanzo vincolato	0,00	0,00	0,00	0,00	0,00	0,00
Mutui	0,00	0,00	0,00	0,00	0,00	0,00
Altre Entrate a specifica destinazione	0,00	0,00	0,00	0,00	0,00	0,00
Vendita di beni e servizi	0,00	0,00	0,00	0,00	0,00	0,00
Quote di risorse generali	0,00	0,00	0,00	0,00	0,00	0,00
<b>TOTALE</b>	<b>0,00</b>	<b>0,00</b>	<b>0,00</b>	<b>0,00</b>	<b>0,00</b>	<b>0,00</b>

**Missione 13 - Tutela della salute**  
**Programma POP\_1307 - Ulteriori spese in materia sanitaria**

**Finalità da conseguire**

**Risorse Finanziarie**

### IMPIEGHI

TITOLO	DESCRIZIONE	2023	2024	2025
I	Spesa corrente consolidata	0,00	0,00	0,00
	Spesa corrente di sviluppo	0,00	0,00	0,00
	<b>Totale spesa corrente</b>	<b>0,00</b>	<b>0,00</b>	<b>0,00</b>
II	Spesa in conto capitale	0,00	0,00	0,00
III	Spesa per incrementi di attività finanziarie	0,00	0,00	0,00
	<b>TOTALE</b>	<b>0,00</b>	<b>0,00</b>	<b>0,00</b>

### FONTI DI FINANZIAMENTO

ENTRATE	2023		2024		2025	
	Importo	di cui non ricorrenti	Importo	di cui non ricorrenti	Importo	di cui non ricorrenti
Fondo pluriennale vincolato	0,00	0,00	0,00	0,00	0,00	0,00
Avanzo vincolato	0,00	0,00	0,00	0,00	0,00	0,00
Mutui	0,00	0,00	0,00	0,00	0,00	0,00
Altre Entrate a specifica destinazione	0,00	0,00	0,00	0,00	0,00	0,00
Vendita di beni e servizi	0,00	0,00	0,00	0,00	0,00	0,00
Quote di risorse generali	0,00	0,00	0,00	0,00	0,00	0,00
<b>TOTALE</b>	<b>0,00</b>	<b>0,00</b>	<b>0,00</b>	<b>0,00</b>	<b>0,00</b>	<b>0,00</b>

**Missione 14 - Sviluppo economico e competitività**  
**Programma POP\_1401 - Industria PMI e Artigianato**

**Risorse Finanziarie**

### IMPIEGHI

TITOLO	DESCRIZIONE	2023	2024	2025
I	Spesa corrente consolidata	0,00	0,00	0,00
	Spesa corrente di sviluppo	0,00	0,00	0,00
	<b>Totale spesa corrente</b>	<b>0,00</b>	<b>0,00</b>	<b>0,00</b>
II	Spesa in conto capitale	0,00	0,00	0,00
III	Spesa per incrementi di attività finanziarie	0,00	0,00	0,00
	<b>TOTALE</b>	<b>0,00</b>	<b>0,00</b>	<b>0,00</b>

### FONTI DI FINANZIAMENTO

ENTRATE	2023		2024		2025	
	Importo	di cui non ricorrenti	Importo	di cui non ricorrenti	Importo	di cui non ricorrenti
Fondo pluriennale vincolato	0,00	0,00	0,00	0,00	0,00	0,00
Avanzo vincolato	0,00	0,00	0,00	0,00	0,00	0,00
Mutui	0,00	0,00	0,00	0,00	0,00	0,00

Altre Entrate a specifica destinazione	0,00	0,00	0,00	0,00	0,00	0,00
Vendita di beni e servizi	0,00	0,00	0,00	0,00	0,00	0,00
Quote di risorse generali	0,00	0,00	0,00	0,00	0,00	0,00
<b>TOTALE</b>	<b>0,00</b>	<b>0,00</b>	<b>0,00</b>	<b>0,00</b>	<b>0,00</b>	<b>0,00</b>

**Missione 14 - Sviluppo economico e competitività**

**Programma POP\_1402 - Commercio - reti distributive - tutela dei consumatori**

**Risorse Finanziarie**

**IMPIEGHI**

TITOLO	DESCRIZIONE	2023	2024	2025
I	Spesa corrente consolidata	0,00	0,00	0,00
	Spesa corrente di sviluppo	0,00	0,00	0,00
	<b>Totale spesa corrente</b>	<b>0,00</b>	<b>0,00</b>	<b>0,00</b>
II	Spesa in conto capitale	0,00	0,00	0,00
III	Spesa per incrementi di attività finanziarie	0,00	0,00	0,00
	<b>TOTALE</b>	<b>0,00</b>	<b>0,00</b>	<b>0,00</b>

**FONTI DI FINANZIAMENTO**

ENTRATE	2023		2024		2025	
	Importo	di cui non ricorrenti	Importo	di cui non ricorrenti	Importo	di cui non ricorrenti
Fondo pluriennale vincolato	0,00	0,00	0,00	0,00	0,00	0,00
Avanzo vincolato	0,00	0,00	0,00	0,00	0,00	0,00
Mutui	0,00	0,00	0,00	0,00	0,00	0,00
Altre Entrate a specifica destinazione	0,00	0,00	0,00	0,00	0,00	0,00
Vendita di beni e servizi	0,00	0,00	0,00	0,00	0,00	0,00
Quote di risorse generali	0,00	0,00	0,00	0,00	0,00	0,00
<b>TOTALE</b>	<b>0,00</b>	<b>0,00</b>	<b>0,00</b>	<b>0,00</b>	<b>0,00</b>	<b>0,00</b>

**Missione 14 - Sviluppo economico e competitività**

**Programma POP\_1403 - Ricerca e innovazione**

**Risorse Finanziarie**

**IMPIEGHI**

TITOLO	DESCRIZIONE	2023	2024	2025
I	Spesa corrente consolidata	80.746,00	0,00	0,00
	Spesa corrente di sviluppo	0,00	0,00	0,00
	<b>Totale spesa corrente</b>	<b>80.746,00</b>	<b>0,00</b>	<b>0,00</b>
II	Spesa in conto capitale	0,00	0,00	0,00
III	Spesa per incrementi di attività finanziarie	0,00	0,00	0,00
	<b>TOTALE</b>	<b>80.746,00</b>	<b>0,00</b>	<b>0,00</b>

**FONTI DI FINANZIAMENTO**

ENTRATE	2023		2024		2025	
	Importo	di cui non ricorrenti	Importo	di cui non ricorrenti	Importo	di cui non ricorrenti
Fondo pluriennale vincolato	0,00	0,00	0,00	0,00	0,00	0,00
Avanzo vincolato	0,00	0,00	0,00	0,00	0,00	0,00
Mutui	0,00	0,00	0,00	0,00	0,00	0,00
Altre Entrate a specifica destinazione	0,00	0,00	0,00	0,00	0,00	0,00
Vendita di beni e servizi	0,00	0,00	0,00	0,00	0,00	0,00
Quote di risorse generali	0,00	0,00	0,00	0,00	0,00	0,00
<b>TOTALE</b>	<b>0,00</b>	<b>0,00</b>	<b>0,00</b>	<b>0,00</b>	<b>0,00</b>	<b>0,00</b>



**Missione 14 - Sviluppo economico e competitività**  
**Programma POP\_1404 - Reti e altri servizi di pubblica utilità**

**Risorse Finanziarie**

**IMPIEGHI**

TITOLO	DESCRIZIONE	2023	2024	2025
I	Spesa corrente consolidata	0,00	0,00	0,00
	Spesa corrente di sviluppo	0,00	0,00	0,00
	<b>Totale spesa corrente</b>	<b>0,00</b>	<b>0,00</b>	<b>0,00</b>
II	Spesa in conto capitale	0,00	0,00	0,00
III	Spesa per incrementi di attività finanziarie	0,00	0,00	0,00
	<b>TOTALE</b>	<b>0,00</b>	<b>0,00</b>	<b>0,00</b>

**FONTI DI FINANZIAMENTO**

ENTRATE	2023		2024		2025	
	Importo	di cui non ricorrenti	Importo	di cui non ricorrenti	Importo	di cui non ricorrenti
Fondo pluriennale vincolato	0,00	0,00	0,00	0,00	0,00	0,00
Avanzo vincolato	0,00	0,00	0,00	0,00	0,00	0,00
Mutui	0,00	0,00	0,00	0,00	0,00	0,00
Altre Entrate a specifica destinazione	0,00	0,00	0,00	0,00	0,00	0,00
Vendita di beni e servizi	0,00	0,00	0,00	0,00	0,00	0,00
Quote di risorse generali	0,00	0,00	0,00	0,00	0,00	0,00
<b>TOTALE</b>	<b>0,00</b>	<b>0,00</b>	<b>0,00</b>	<b>0,00</b>	<b>0,00</b>	<b>0,00</b>

**Missione 15 - Politiche per il lavoro e la formazione professionale**  
**Programma POP\_1501 - Servizi per lo sviluppo del mercato del lavoro**

**Risorse Finanziarie**

**IMPIEGHI**

TITOLO	DESCRIZIONE	2023	2024	2025
I	Spesa corrente consolidata	0,00	0,00	0,00
	Spesa corrente di sviluppo	0,00	0,00	0,00
	<b>Totale spesa corrente</b>	<b>0,00</b>	<b>0,00</b>	<b>0,00</b>
II	Spesa in conto capitale	0,00	0,00	0,00
III	Spesa per incrementi di attività finanziarie	0,00	0,00	0,00
	<b>TOTALE</b>	<b>0,00</b>	<b>0,00</b>	<b>0,00</b>

**FONTI DI FINANZIAMENTO**

ENTRATE	2023		2024		2025	
	Importo	di cui non ricorrenti	Importo	di cui non ricorrenti	Importo	di cui non ricorrenti
Fondo pluriennale vincolato	0,00	0,00	0,00	0,00	0,00	0,00
Avanzo vincolato	0,00	0,00	0,00	0,00	0,00	0,00
Mutui	0,00	0,00	0,00	0,00	0,00	0,00
Altre Entrate a specifica destinazione	0,00	0,00	0,00	0,00	0,00	0,00
Vendita di beni e servizi	0,00	0,00	0,00	0,00	0,00	0,00
Quote di risorse generali	0,00	0,00	0,00	0,00	0,00	0,00
<b>TOTALE</b>	<b>0,00</b>	<b>0,00</b>	<b>0,00</b>	<b>0,00</b>	<b>0,00</b>	<b>0,00</b>

**Missione 15 - Politiche per il lavoro e la formazione professionale**  
**Programma POP\_1502 - Formazione professionale**

**Risorse Finanziarie**

**IMPIEGHI**

TITOLO	DESCRIZIONE	2023	2024	2025
I	Spesa corrente consolidata	0,00	0,00	0,00
	Spesa corrente di sviluppo	0,00	0,00	0,00
	<b>Totale spesa corrente</b>	<b>0,00</b>	<b>0,00</b>	<b>0,00</b>
II	Spesa in conto capitale	0,00	0,00	0,00
III	Spesa per incrementi di attività finanziarie	0,00	0,00	0,00

	<b>TOTALE</b>	<b>0,00</b>	<b>0,00</b>	<b>0,00</b>
--	---------------	-------------	-------------	-------------

### **FONTI DI FINANZIAMENTO**

ENTRATE	2023		2024		2025	
	Importo	di cui non ricorrenti	Importo	di cui non ricorrenti	Importo	di cui non ricorrenti
Fondo pluriennale vincolato	0,00	0,00	0,00	0,00	0,00	0,00
Avanzo vincolato	0,00	0,00	0,00	0,00	0,00	0,00
Mutui	0,00	0,00	0,00	0,00	0,00	0,00
Altre Entrate a specifica destinazione	0,00	0,00	0,00	0,00	0,00	0,00
Vendita di beni e servizi	0,00	0,00	0,00	0,00	0,00	0,00
Quote di risorse generali	0,00	0,00	0,00	0,00	0,00	0,00
<b>TOTALE</b>	<b>0,00</b>	<b>0,00</b>	<b>0,00</b>	<b>0,00</b>	<b>0,00</b>	<b>0,00</b>

**Missione 15 - Politiche per il lavoro e la formazione professionale**  
**Programma POP\_1503 - Sostegno all'occupazione**

#### **Risorse Finanziarie**

#### **IMPIEGHI**

TITOLO	DESCRIZIONE	2023	2024	2025
I	Spesa corrente consolidata	0,00	0,00	0,00
	Spesa corrente di sviluppo	0,00	0,00	0,00
	<b>Totale spesa corrente</b>	<b>0,00</b>	<b>0,00</b>	<b>0,00</b>
II	Spesa in conto capitale	0,00	0,00	0,00
III	Spesa per incrementi di attività finanziarie	0,00	0,00	0,00
	<b>TOTALE</b>	<b>0,00</b>	<b>0,00</b>	<b>0,00</b>

### **FONTI DI FINANZIAMENTO**

ENTRATE	2023		2024		2025	
	Importo	di cui non ricorrenti	Importo	di cui non ricorrenti	Importo	di cui non ricorrenti
Fondo pluriennale vincolato	0,00	0,00	0,00	0,00	0,00	0,00
Avanzo vincolato	0,00	0,00	0,00	0,00	0,00	0,00
Mutui	0,00	0,00	0,00	0,00	0,00	0,00
Altre Entrate a specifica destinazione	0,00	0,00	0,00	0,00	0,00	0,00
Vendita di beni e servizi	0,00	0,00	0,00	0,00	0,00	0,00
Quote di risorse generali	0,00	0,00	0,00	0,00	0,00	0,00
<b>TOTALE</b>	<b>0,00</b>	<b>0,00</b>	<b>0,00</b>	<b>0,00</b>	<b>0,00</b>	<b>0,00</b>

**Missione 16 - Agricoltura, politiche agroalimentari e pesca**  
**Programma POP\_1601 - Sviluppo del settore agricolo e del sistema agroalimentare**

#### **Risorse Finanziarie**

#### **IMPIEGHI**

TITOLO	DESCRIZIONE	2023	2024	2025
I	Spesa corrente consolidata	0,00	0,00	0,00
	Spesa corrente di sviluppo	0,00	0,00	0,00
	<b>Totale spesa corrente</b>	<b>0,00</b>	<b>0,00</b>	<b>0,00</b>
II	Spesa in conto capitale	0,00	0,00	0,00
III	Spesa per incrementi di attività finanziarie	0,00	0,00	0,00
	<b>TOTALE</b>	<b>0,00</b>	<b>0,00</b>	<b>0,00</b>

### **FONTI DI FINANZIAMENTO**

ENTRATE	2023		2024		2025	
	Importo	di cui non ricorrenti	Importo	di cui non ricorrenti	Importo	di cui non ricorrenti
Fondo pluriennale vincolato	0,00	0,00	0,00	0,00	0,00	0,00
Avanzo vincolato	0,00	0,00	0,00	0,00	0,00	0,00
Mutui	0,00	0,00	0,00	0,00	0,00	0,00
Altre Entrate a specifica destinazione	0,00	0,00	0,00	0,00	0,00	0,00
Vendita di beni e servizi	0,00	0,00	0,00	0,00	0,00	0,00
Quote di risorse generali	0,00	0,00	0,00	0,00	0,00	0,00

<b>TOTALE</b>	<b>0,00</b>	<b>0,00</b>	<b>0,00</b>	<b>0,00</b>	<b>0,00</b>	<b>0,00</b>
---------------	-------------	-------------	-------------	-------------	-------------	-------------

**Missione 16 - Agricoltura, politiche agroalimentari e pesca**  
**Programma POP\_1602 - Caccia e pesca**

**Risorse Finanziarie**

**IMPIEGHI**

TITOLO	DESCRIZIONE	2023	2024	2025
I	Spesa corrente consolidata	0,00	0,00	0,00
	Spesa corrente di sviluppo	0,00	0,00	0,00
	<b>Totale spesa corrente</b>	<b>0,00</b>	<b>0,00</b>	<b>0,00</b>
II	Spesa in conto capitale	0,00	0,00	0,00
III	Spesa per incrementi di attività finanziarie	0,00	0,00	0,00
	<b>TOTALE</b>	<b>0,00</b>	<b>0,00</b>	<b>0,00</b>

**FONTI DI FINANZIAMENTO**

ENTRATE	2023		2024		2025	
	Importo	di cui non ricorrenti	Importo	di cui non ricorrenti	Importo	di cui non ricorrenti
Fondo pluriennale vincolato	0,00	0,00	0,00	0,00	0,00	0,00
Avanzo vincolato	0,00	0,00	0,00	0,00	0,00	0,00
Mutui	0,00	0,00	0,00	0,00	0,00	0,00
Altre Entrate a specifica destinazione	0,00	0,00	0,00	0,00	0,00	0,00
Vendita di beni e servizi	0,00	0,00	0,00	0,00	0,00	0,00
Quote di risorse generali	0,00	0,00	0,00	0,00	0,00	0,00
<b>TOTALE</b>	<b>0,00</b>	<b>0,00</b>	<b>0,00</b>	<b>0,00</b>	<b>0,00</b>	<b>0,00</b>

**Missione 17 - Energia e diversificazione delle fonti energetiche**  
**Programma POP\_1701 - Fonti energetiche**

**Risorse Finanziarie**

**IMPIEGHI**

TITOLO	DESCRIZIONE	2023	2024	2025
I	Spesa corrente consolidata	5.711,51	0,00	0,00
	Spesa corrente di sviluppo	0,00	0,00	0,00
	<b>Totale spesa corrente</b>	<b>5.711,51</b>	<b>0,00</b>	<b>0,00</b>
II	Spesa in conto capitale	16.875,89	16.875,89	16.875,89
III	Spesa per incrementi di attività finanziarie	0,00	0,00	0,00
	<b>TOTALE</b>	<b>22.587,40</b>	<b>16.875,89</b>	<b>16.875,89</b>

**FONTI DI FINANZIAMENTO**

ENTRATE	2023		2024		2025	
	Importo	di cui non ricorrenti	Importo	di cui non ricorrenti	Importo	di cui non ricorrenti
Fondo pluriennale vincolato	0,00	0,00	0,00	0,00	0,00	0,00
Avanzo vincolato	0,00	0,00	0,00	0,00	0,00	0,00
Mutui	0,00	0,00	0,00	0,00	0,00	0,00
Altre Entrate a specifica destinazione	0,00	0,00	0,00	0,00	0,00	0,00
Vendita di beni e servizi	0,00	0,00	0,00	0,00	0,00	0,00
Quote di risorse generali	0,00	0,00	0,00	0,00	0,00	0,00
<b>TOTALE</b>	<b>0,00</b>	<b>0,00</b>	<b>0,00</b>	<b>0,00</b>	<b>0,00</b>	<b>0,00</b>

**Missione 18 - Relazioni con le altre autonomie territoriali e locali**  
**Programma POP\_1801 - Relazioni finanziarie con le altre autonomie territoriali**

**Risorse Finanziarie**

**IMPIEGHI**

TITOLO	DESCRIZIONE	2023	2024	2025
I	Spesa corrente consolidata	0,00	0,00	0,00
	Spesa corrente di sviluppo	0,00	0,00	0,00

	Totale spesa corrente	0,00	0,00	0,00
II	Spesa in conto capitale	0,00	0,00	0,00
III	Spesa per incrementi di attività finanziarie	0,00	0,00	0,00
	<b>TOTALE</b>	<b>0,00</b>	<b>0,00</b>	<b>0,00</b>

### FONTI DI FINANZIAMENTO

ENTRATE	2023		2024		2025	
	Importo	di cui non ricorrenti	Importo	di cui non ricorrenti	Importo	di cui non ricorrenti
Fondo pluriennale vincolato	0,00	0,00	0,00	0,00	0,00	0,00
Avanzo vincolato	0,00	0,00	0,00	0,00	0,00	0,00
Mutui	0,00	0,00	0,00	0,00	0,00	0,00
Altre Entrate a specifica destinazione	0,00	0,00	0,00	0,00	0,00	0,00
Vendita di beni e servizi	0,00	0,00	0,00	0,00	0,00	0,00
Quote di risorse generali	0,00	0,00	0,00	0,00	0,00	0,00
<b>TOTALE</b>	<b>0,00</b>	<b>0,00</b>	<b>0,00</b>	<b>0,00</b>	<b>0,00</b>	<b>0,00</b>

**Missione 19 - Relazioni internazionali**

**Programma POP\_1901 - Relazioni internazionali e Cooperazione allo sviluppo**

**Risorse Finanziarie**

### IMPIEGHI

TITOLO	DESCRIZIONE	2023	2024	2025
I	Spesa corrente consolidata	0,00	0,00	0,00
	Spesa corrente di sviluppo	0,00	0,00	0,00
	<b>Totale spesa corrente</b>	<b>0,00</b>	<b>0,00</b>	<b>0,00</b>
II	Spesa in conto capitale	0,00	0,00	0,00
III	Spesa per incrementi di attività finanziarie	0,00	0,00	0,00
	<b>TOTALE</b>	<b>0,00</b>	<b>0,00</b>	<b>0,00</b>

### FONTI DI FINANZIAMENTO

ENTRATE	2023		2024		2025	
	Importo	di cui non ricorrenti	Importo	di cui non ricorrenti	Importo	di cui non ricorrenti
Fondo pluriennale vincolato	0,00	0,00	0,00	0,00	0,00	0,00
Avanzo vincolato	0,00	0,00	0,00	0,00	0,00	0,00
Mutui	0,00	0,00	0,00	0,00	0,00	0,00
Altre Entrate a specifica destinazione	0,00	0,00	0,00	0,00	0,00	0,00
Vendita di beni e servizi	0,00	0,00	0,00	0,00	0,00	0,00
Quote di risorse generali	0,00	0,00	0,00	0,00	0,00	0,00
<b>TOTALE</b>	<b>0,00</b>	<b>0,00</b>	<b>0,00</b>	<b>0,00</b>	<b>0,00</b>	<b>0,00</b>

**Missione 20 - Fondi da ripartire**

**Programma POP\_2001 - Fondo di riserva**

**Risorse Finanziarie**

### IMPIEGHI

TITOLO	DESCRIZIONE	2023	2024	2025
I	Spesa corrente consolidata	7.000,00	7.000,00	7.000,00
	Spesa corrente di sviluppo	0,00	0,00	0,00
	<b>Totale spesa corrente</b>	<b>7.000,00</b>	<b>7.000,00</b>	<b>7.000,00</b>
II	Spesa in conto capitale	0,00	0,00	0,00
III	Spesa per incrementi di attività finanziarie	0,00	0,00	0,00
	<b>TOTALE</b>	<b>7.000,00</b>	<b>7.000,00</b>	<b>7.000,00</b>

### FONTI DI FINANZIAMENTO

ENTRATE	2023		2024		2025	
	Importo	di cui non ricorrenti	Importo	di cui non ricorrenti	Importo	di cui non ricorrenti
Fondo pluriennale vincolato	0,00	0,00	0,00	0,00	0,00	0,00
Avanzo vincolato	0,00	0,00	0,00	0,00	0,00	0,00
Mutui	0,00	0,00	0,00	0,00	0,00	0,00

Altre Entrate a specifica destinazione	0,00	0,00	0,00	0,00	0,00	0,00
Vendita di beni e servizi	0,00	0,00	0,00	0,00	0,00	0,00
Quote di risorse generali	0,00	0,00	0,00	0,00	0,00	0,00
<b>TOTALE</b>	<b>0,00</b>	<b>0,00</b>	<b>0,00</b>	<b>0,00</b>	<b>0,00</b>	<b>0,00</b>

**Missione 20 - Fondi da ripartire**  
**Programma POP\_2002 - Fondo crediti di dubbia esigibilità**

**Risorse Finanziarie**

**IMPIEGHI**

TITOLO	DESCRIZIONE	2023	2024	2025
I	Spesa corrente consolidata	84.482,57	84.482,57	84.482,57
	Spesa corrente di sviluppo	0,00	0,00	0,00
	<b>Totale spesa corrente</b>	<b>84.482,57</b>	<b>84.482,57</b>	<b>84.482,57</b>
II	Spesa in conto capitale	0,00	0,00	0,00
III	Spesa per incrementi di attività finanziarie	0,00	0,00	0,00
	<b>TOTALE</b>	<b>84.482,57</b>	<b>84.482,57</b>	<b>84.482,57</b>

**FONTI DI FINANZIAMENTO**

ENTRATE	2023		2024		2025	
	Importo	di cui non ricorrenti	Importo	di cui non ricorrenti	Importo	di cui non ricorrenti
Fondo pluriennale vincolato	0,00	0,00	0,00	0,00	0,00	0,00
Avanzo vincolato	0,00	0,00	0,00	0,00	0,00	0,00
Mutui	0,00	0,00	0,00	0,00	0,00	0,00
Altre Entrate a specifica destinazione	0,00	0,00	0,00	0,00	0,00	0,00
Vendita di beni e servizi	0,00	0,00	0,00	0,00	0,00	0,00
Quote di risorse generali	0,00	0,00	0,00	0,00	0,00	0,00
<b>TOTALE</b>	<b>0,00</b>	<b>0,00</b>	<b>0,00</b>	<b>0,00</b>	<b>0,00</b>	<b>0,00</b>

**Missione 20 - Fondi da ripartire**  
**Programma POP\_2003 - Altri fondi**

**Risorse Finanziarie**

**IMPIEGHI**

TITOLO	DESCRIZIONE	2023	2024	2025
I	Spesa corrente consolidata	58.534,32	0,00	0,00
	Spesa corrente di sviluppo	0,00	0,00	0,00
	<b>Totale spesa corrente</b>	<b>58.534,32</b>	<b>0,00</b>	<b>0,00</b>
II	Spesa in conto capitale	0,00	0,00	0,00
III	Spesa per incrementi di attività finanziarie	0,00	0,00	0,00
	<b>TOTALE</b>	<b>58.534,32</b>	<b>0,00</b>	<b>0,00</b>

**FONTI DI FINANZIAMENTO**

ENTRATE	2023		2024		2025	
	Importo	di cui non ricorrenti	Importo	di cui non ricorrenti	Importo	di cui non ricorrenti
Fondo pluriennale vincolato	0,00	0,00	0,00	0,00	0,00	0,00
Avanzo vincolato	0,00	0,00	0,00	0,00	0,00	0,00
Mutui	0,00	0,00	0,00	0,00	0,00	0,00
Altre Entrate a specifica destinazione	0,00	0,00	0,00	0,00	0,00	0,00
Vendita di beni e servizi	0,00	0,00	0,00	0,00	0,00	0,00
Quote di risorse generali	0,00	0,00	0,00	0,00	0,00	0,00
<b>TOTALE</b>	<b>0,00</b>	<b>0,00</b>	<b>0,00</b>	<b>0,00</b>	<b>0,00</b>	<b>0,00</b>

**Missione 50 - Debito pubblico**  
**Programma POP\_5001 - Quota interessi ammortamento mutui e prestiti obbligazionari**

**Risorse Finanziarie**

**IMPIEGHI**

TITOLO	DESCRIZIONE	2023	2024	2025
--------	-------------	------	------	------

I	Spesa corrente consolidata	0,00	0,00	0,00
	Spesa corrente di sviluppo	0,00	0,00	0,00
	<b>Totale spesa corrente</b>	<b>0,00</b>	<b>0,00</b>	<b>0,00</b>
II	Spesa in conto capitale	0,00	0,00	0,00
III	Spesa per incrementi di attività finanziarie	0,00	0,00	0,00
	<b>TOTALE</b>	<b>0,00</b>	<b>0,00</b>	<b>0,00</b>

### FONTI DI FINANZIAMENTO

ENTRATE	2023		2024		2025	
	Importo	di cui non ricorrenti	Importo	di cui non ricorrenti	Importo	di cui non ricorrenti
Fondo pluriennale vincolato	0,00	0,00	0,00	0,00	0,00	0,00
Avanzo vincolato	0,00	0,00	0,00	0,00	0,00	0,00
Mutui	0,00	0,00	0,00	0,00	0,00	0,00
Altre Entrate a specifica destinazione	0,00	0,00	0,00	0,00	0,00	0,00
Vendita di beni e servizi	0,00	0,00	0,00	0,00	0,00	0,00
Quote di risorse generali	0,00	0,00	0,00	0,00	0,00	0,00
<b>TOTALE</b>	<b>0,00</b>	<b>0,00</b>	<b>0,00</b>	<b>0,00</b>	<b>0,00</b>	<b>0,00</b>

**Missione 50 - Debito pubblico**

**Programma POP\_5002 - Quota capitale ammortamento mutui e prestiti obbligazionari**

### Risorse Finanziarie

### IMPIEGHI

TITOLO	DESCRIZIONE	2023	2024	2025
I	Spesa corrente consolidata	0,00	0,00	0,00
	Spesa corrente di sviluppo	0,00	0,00	0,00
	<b>Totale spesa corrente</b>	<b>0,00</b>	<b>0,00</b>	<b>0,00</b>
II	Spesa in conto capitale	0,00	0,00	0,00
III	Spesa per incrementi di attività finanziarie	0,00	0,00	0,00
	<b>TOTALE</b>	<b>0,00</b>	<b>0,00</b>	<b>0,00</b>

### FONTI DI FINANZIAMENTO

ENTRATE	2023		2024		2025	
	Importo	di cui non ricorrenti	Importo	di cui non ricorrenti	Importo	di cui non ricorrenti
Fondo pluriennale vincolato	0,00	0,00	0,00	0,00	0,00	0,00
Avanzo vincolato	0,00	0,00	0,00	0,00	0,00	0,00
Mutui	0,00	0,00	0,00	0,00	0,00	0,00
Altre Entrate a specifica destinazione	0,00	0,00	0,00	0,00	0,00	0,00
Vendita di beni e servizi	0,00	0,00	0,00	0,00	0,00	0,00
Quote di risorse generali	0,00	0,00	0,00	0,00	0,00	0,00
<b>TOTALE</b>	<b>0,00</b>	<b>0,00</b>	<b>0,00</b>	<b>0,00</b>	<b>0,00</b>	<b>0,00</b>

## **3.0 SeO.2 - Sezione Operativa - parte seconda**

### 3.1 Piano triennale delle opere pubbliche

..

#### Spese Titolo 2° Per Missioni e Programmi

##### Missione 01 - Servizi istituzionali, generali e di gestione

Programma	Programmazione Pluriennale		
	2023	2024	2025
01 - Organi istituzionali	0,00	0,00	0,00
02 - Segreteria generale	0,00	0,00	0,00
03 - Gestione economica, finanziaria, programmazione, provveditorato	0,00	0,00	0,00
04 - Gestione delle entrate tributarie e servizi fiscali	0,00	0,00	0,00
05 - Gestione dei beni demaniali e patrimoniali	0,00	0,00	0,00
06 - Ufficio tecnico	0,00	0,00	0,00
07 - Elezioni e consultazioni popolari - Anagrafe e stato civile	0,00	0,00	0,00
08 - Statistica e sistemi informativi	0,00	0,00	0,00
09 - Tecnico-amministrativa agli enti locali	0,00	0,00	0,00
10 - Risorse umane	0,00	0,00	0,00
11 - Altri servizi generali	68.000,00	70.500,00	70.500,00



**Missione 02 - Giustizia**

Programma	Programmazione Pluriennale		
	2023	2024	2025
01 - Uffici giudiziari	0,00	0,00	0,00
02 - Casa circondariale e altri servizi	0,00	0,00	0,00

**Missione 03 - Ordine pubblico e sicurezza**

Programma	Programmazione Pluriennale		
	2023	2024	2025
01 - Polizia locale e amministrativa	0,00	0,00	0,00
02 - Sistema integrato di sicurezza urbana	0,00	0,00	0,00

**Missione 04 - Istruzione e diritto allo studio**

Programma	Programmazione Pluriennale		
	2023	2024	2025
01 - Istruzione prescolastica	75.000,00	0,00	0,00
02 - Altri ordini di istruzione non universitaria	0,00	0,00	0,00
04 - Istruzione universitaria	0,00	0,00	0,00
05 - Istruzione tecnica superiore	0,00	0,00	0,00
06 - Servizi ausiliari all'istruzione	0,00	0,00	0,00
07 - Diritto allo studio	0,00	0,00	0,00

**Missione 05 - Tutela e valorizzazione dei beni e delle attività culturali**

Programma	Programmazione Pluriennale		
	2023	2024	2025
01 - Valorizzazione dei beni di interesse storico	300.000,00	0,00	0,00
02 - Attività culturali e interventi diversi nel settore culturale	25.775,00	0,00	0,00

**Missione 06 - Politiche giovanili, sport e tempo libero**

Programma	Programmazione Pluriennale		
	2023	2024	2025
01 - Sport e tempo libero	0,00	0,00	0,00
02 - Giovani	0,00	0,00	0,00

**Missione 07 – Turismo**

Programma	Programmazione Pluriennale		
	2023	2024	2025
01 - Sviluppo e la valorizzazione del turismo	0,00	0,00	0,00

**Missione 08 - Assetto del territorio ed edilizia abitativa**

Programma	Programmazione Pluriennale		
	2023	2024	2025
01 - Urbanistica e assetto del territorio	50.000,00	350.000,00	0,00
02 - Edilizia residenziale pubblica e locale e piani di edilizia economico-popolare	0,00	0,00	0,00

**Missione 09 - Sviluppo sostenibile e tutela del territorio e dell'ambiente**

Programma	Programmazione Pluriennale		
	2023	2024	2025
01 - Difesa del suolo	0,00	0,00	0,00
02 - Valorizzazione e recupero ambientale	0,00	0,00	0,00
03 - Rifiuti	0,00	0,00	0,00
04 - Servizio idrico integrato	0,00	0,00	0,00
05 - Aree protette, parchi naturali, protezione naturalistica e forestazione	0,00	0,00	0,00
06 - Tutela e valorizzazione delle risorse idriche	0,00	0,00	0,00
07 - Sviluppo sostenibile territorio montano piccoli Comuni	0,00	0,00	0,00
08 - Qualità dell'aria e riduzione dell'inquinamento	0,00	0,00	0,00

**Missione 10 - Trasporti e diritto alla mobilità**

Programma	Programmazione Pluriennale		
	2023	2024	2025
01 - Trasporto ferroviario	0,00	0,00	0,00
02 - Trasporto pubblico locale	0,00	0,00	0,00
03 - Trasporto per vie d'acqua	0,00	0,00	0,00
04 - Altre modalità di trasporto	0,00	0,00	0,00
05 - Viabilità e infrastrutture stradali	905.000,00	0,00	0,00

**Missione 11 - Soccorso civile**

Programma	Programmazione Pluriennale		
	2023	2024	2025
01 - Sistema di protezione civile	800.000,00	800.000,00	800.000,00
02 - Interventi a seguito di calamità naturali	800.000,00	800.000,00	800.000,00

**Missione 12 - Diritti sociali, politiche sociali e famiglia**

Programma	Programmazione Pluriennale		
	2023	2024	2025
01 - Interventi per l'infanzia e i minori e per asili nido	0,00	0,00	0,00
02 - Interventi per la disabilità	0,00	0,00	0,00
03 - Interventi per gli anziani	0,00	0,00	0,00
04 - Interventi per soggetti a rischio di esclusione sociale	0,00	0,00	0,00
05 - Interventi per le famiglie	0,00	0,00	0,00
06 - Interventi per il diritto alla casa	0,00	0,00	0,00
07 - Programmazione e governo della rete dei servizi sociosanitari e sociali	0,00	0,00	0,00
08 - Cooperazione e associazionismo	0,00	0,00	0,00
09 - Servizio necroscopico e cimiteriale	0,00	0,00	0,00

**Missione 13 - Tutela della salute**

Programma	Programmazione Pluriennale		
	2023	2024	2025
04 - Servizio sanitario regionale - ripiano di disavanzi sanitari relativi ad esercizi pregressi	0,00	0,00	0,00

05 - Servizio sanitario regionale - investimenti sanitari	0,00	0,00	0,00
07 - Ulteriori spese in materia sanitaria	0,00	0,00	0,00

**Missione 14 - Sviluppo economico e competitività**

Programma	Programmazione Pluriennale		
	2023	2024	2025
01 - Industria PMI e Artigianato	0,00	0,00	0,00
02 - Commercio - reti distributive - tutela dei consumatori	0,00	0,00	0,00
03 - Ricerca e innovazione	0,00	0,00	0,00
04 - Reti e altri servizi di pubblica utilità	0,00	0,00	0,00

**Missione 15 - Politiche per il lavoro e la formazione professionale**

Programma	Programmazione Pluriennale		
	2023	2024	2025
01 - Servizi per lo sviluppo del mercato del lavoro	0,00	0,00	0,00
02 - Formazione professionale	0,00	0,00	0,00
03 - Sostegno all'occupazione	0,00	0,00	0,00

**Missione 16 - Agricoltura, politiche agroalimentari e pesca**

Programma	Programmazione Pluriennale		
	2023	2024	2025
01 - Sviluppo del settore agricolo e del sistema agroalimentare	0,00	0,00	0,00
02 - Caccia e pesca	0,00	0,00	0,00

**Missione 17 - Energia e diversificazione delle fonti energetiche**

Programma	Programmazione Pluriennale		
	2023	2024	2025
01 - Fonti energetiche	16.875,89	16.875,89	16.875,89

**Missione 18 - Relazioni con le altre autonomie territoriali e locali**

Programma	Programmazione Pluriennale		
	2023	2024	2025
01 - Relazioni finanziarie con le altre autonomie territoriali	0,00	0,00	0,00

**Missione 19 - Relazioni internazionali**

Programma	Programmazione Pluriennale		
	2023	2024	2025
01 - Relazioni internazionali e Cooperazione allo sviluppo	0,00	0,00	0,00

**Missione 20 - Fondi da ripartire**

Programma	Programmazione Pluriennale		
	2023	2024	2025
01 - Fondo di riserva	0,00	0,00	0,00
02 - Fondo crediti di dubbia esigibilità	0,00	0,00	0,00
03 - Altri fondi	0,00	0,00	0,00

	2023	2024	2025
<b>Totale Titolo 2</b>	<b>3.040.650,89</b>	<b>2.037.375,89</b>	<b>1.687.375,89</b>

N. prog. (1)	Cod. Int. Amm.ne (2)	CODICE ISTAT			Tipologia (3)	Categoria (3)	Descrizione dell'intervento	STIMA DI COSTI DEL PROGRAMMA			Cessione immobili	Capitale privato	Stato Prog.ne
		Reg.	Prov.	Com.				Primo anno <b>2023</b>	Secondo anno <b>2024</b>	Terzo anno <b>2025</b>			
1	001	013	067	005	01	A01 01	Realizzazione nuova piazza nella frazione Zampitti		300.000,00		N	0,00	SC
2	002	013	067	005	04	A05 09	Messa in sicurezza rischio sismico della Sede Municipale			622.000,00	N	0,00	PD
3	003	013	067	005	07	A05 12	Sistemazione del campo sportivo comunale "Sport e Periferie"		950.000,00		N	0,00	PE
4	004	013	067	005	07	A05 08	Ristrutturazione e sistemazione edificio ex Scuola Materna	146.500,00			N	146.500,00	SC
5	005	013	067	005	07	A05 08	Adeguamento e messa in sicurezza scuole, edifici pubblici e patrimonio comunale, efficientamento e barriere architettoniche	50.000,00 (a)	50.000,00 (a)		N	0,00	SC
6	006	013	067	005	07	A01 01	Manutenzione straordinaria delle strade comunali, dei marciapiedi e dell'arredo urbano	5.000,00 (b)			N	0,00	SC
7	007	013	067	005	09	A05 09	Ampliamento Cimitero comunale - Ulteriori Lotti Funzionali		400.000,00	527.806,84	N	0,00	PP
8	008	013	067	005	01	A05 08	Realizzazione nuovi spazi da destinare a palestra Scuola Media del Capoluogo PNRR		725.993,63		N	0,00	PP
9	009	013	067	005	07	A01 01	Messa in sicurezza e riqualificazione urbana dei Centro		300.000,00				

							Storico della frazione Santa Maria				N	0,00	SC
10	010	013	067	005	01	A01 01	Riqualificazione ambito fluviale Vomano - Mavone		200.000,00		N	0,00	SC
11	011	013	067	005	01	A02 11	Realizzazione nuovo centro di raccolta zona industriale		700.000,00		N	0,00	PP
12	012	013	067	005	01	A05 08	Demolizione e ricostruzione parte della Scuola Media		3.200.000,00		N	0,00	PE
13	013	013	067	005	04	A05 09	Riparazione palazzo residenziale di Via Roma nel Capoluogo USR		(c) 1.219.682,11		N	0,00	PD
14	014	013	067	005	04	A05 09	Demolizione e Ricostruzione ex Scuola Materna in Piazza del Municipio USR		(d) 1.596.000,00		N	0,00	PD
15	015	013	067	005	07	A01 01	Intervento di mitigazione rischio idrogeologico in località C.da Feudo e C.da Sbaragli Lotto 3 PNRR		(e) 262.000,00		N	0,00	PP
16	016	013	067	005	04	A05 09	Interventi infrastrutture sociali		(f) 25.775,00		N	0,00	SC
17	017	013	067	005	07	A01 01	Ripristino e messa in sicurezza viabilità capoluogo e frazioni		(g) 200.000,00		N	0,00	PP
18	018	013	067	005	01	A05 08	Demolizione e ricostruzione Suola dell'Infanzia in Via N. Di Giuseppe PNRR		(h) 2.184.000,00		N	0,00	PD
19	019	013	067	005	01	A05 08	Realizzazione nuova struttura da destinare ad asilo nido PNRR		(h) 822.482,83		N	0,00	PP
20	020	013	067	005	07	A01 01	Intervento di ripristino della pavimentazione e sottoservizi della Piazza V. Emanuele		(i) 900.000,00		N	0,00	PD
21	021	013	067	005	07	A05 09	Intervento di		(i)				

							consolidamento Torre dell'Orologio	300.000,00			N	0,00	SC
22	022	013	067	005	04	A05 08	Lavori di riconversione fabbricato sito in Zampitto in sede Scuola Infanzia	(I) 75.000,00			N	0,00	SC
							TOTALE	<b>4.970.757,83</b>	<b>9.641.675,74</b>	<b>1.149.806,84</b>			

### 3.2 Programmazione del fabbisogno di personale

“1. Le amministrazioni pubbliche definiscono l'organizzazione degli uffici per le finalità indicate all'articolo 1, comma 1, adottando, in conformità al piano triennale dei fabbisogni di cui al comma 2, gli atti previsti dai rispettivi ordinamenti, previa informazione sindacale, ove prevista nei contratti collettivi nazionali.

2. Allo scopo di ottimizzare l'impiego delle risorse pubbliche disponibili e perseguire obiettivi di performance organizzativa, efficienza, economicità e qualità dei servizi ai cittadini, le amministrazioni pubbliche adottano il piano triennale dei fabbisogni di personale, in coerenza con la pianificazione pluriennale delle attività e della performance, nonché con le linee di indirizzo emanate ai sensi dell'articolo 6-ter. Qualora siano individuate eccedenze di personale, si applica l'articolo 33. Nell'ambito del piano, le amministrazioni pubbliche curano l'ottimale distribuzione delle risorse umane attraverso la coordinata attuazione dei processi di mobilità e di reclutamento del personale, anche con riferimento alle unità di cui all'articolo 35, comma 2. Il piano triennale indica le risorse finanziarie destinate all'attuazione del piano, nei limiti delle risorse quantificate sulla base della spesa per il personale in servizio e di quelle connesse alle facoltà assunzionali previste a legislazione vigente.

3. In sede di definizione del piano di cui al comma 2, ciascuna amministrazione indica la consistenza della dotazione organica e la sua eventuale rimodulazione in base ai fabbisogni programmati e secondo le linee di indirizzo di cui all'articolo 6-ter, nell'ambito del potenziale limite finanziario massimo della medesima e di quanto previsto dall'articolo 2, comma 10-bis, del decreto-legge 6 luglio 2012, n. 95, convertito, con modificazioni, dalla legge 7 agosto 2012, n. 135, garantendo la neutralità finanziaria della rimodulazione. Resta fermo che la copertura dei posti vacanti avviene nei limiti delle assunzioni consentite a legislazione vigente.

4. Nelle amministrazioni statali, il piano di cui al comma 2, adottato annualmente dall'organo di vertice, è approvato, anche per le finalità di cui all'articolo 35, comma 4, con decreto del Presidente del Consiglio dei ministri o del Ministro delegato, su proposta del Ministro competente, di concerto con il Ministro dell'economia e delle finanze. Per le altre amministrazioni pubbliche il piano triennale dei fabbisogni, adottato annualmente nel rispetto delle previsioni di cui ai commi 2 e 3, è approvato secondo le modalità previste dalla disciplina dei propri ordinamenti. Nell'adozione degli atti di cui al presente comma, è assicurata la preventiva informazione sindacale, ove prevista nei contratti collettivi nazionali.

(...) 6. Le amministrazioni pubbliche che non provvedono agli adempimenti di cui al presente articolo non possono assumere nuovo personale.”

Visto inoltre l'art. 6-ter, D.Lgs. 30 marzo 2001, n. 165, che recita:

“1. Con decreti di natura non regolamentare adottati dal Ministro per la semplificazione e la pubblica amministrazione di concerto con il Ministro dell'economia e delle finanze, sono definite, nel rispetto degli equilibri di finanza pubblica, linee di indirizzo per orientare le amministrazioni pubbliche nella predisposizione dei rispettivi piani dei fabbisogni di personale ai sensi dell'articolo 6, comma 2, anche con riferimento a fabbisogni prioritari o emergenti di nuove figure e competenze professionali.

2. Le linee di indirizzo di cui al comma 1 sono definite anche sulla base delle informazioni rese disponibili dal sistema informativo del personale del Ministero dell'economia e delle finanze - Dipartimento della Ragioneria generale dello Stato, di cui all'articolo 60.

3. Con riguardo alle regioni, agli enti regionali, al sistema sanitario nazionale e agli enti locali, i decreti di cui al comma 1 sono adottati previa intesa in sede di Conferenza unificata di cui all'articolo 8, comma 6, della legge 5 giugno 2003, n. 131. Con riguardo alle aziende e agli enti del Servizio sanitario nazionale, i decreti di cui al comma 1 sono adottati di concerto anche con il Ministro della salute.

4. Le modalità di acquisizione dei dati del personale di cui all'articolo 60 sono a tal fine implementate per consentire l'acquisizione delle informazioni riguardanti le professioni e relative competenze professionali, nonché i dati correlati ai fabbisogni.

5. Ciascuna amministrazione pubblica comunica secondo le modalità definite dall'articolo 60 le predette informazioni e i relativi aggiornamenti annuali che vengono resi tempestivamente disponibili al Dipartimento della funzione pubblica. La comunicazione dei contenuti dei piani è effettuata entro trenta giorni dalla loro adozione e, in assenza di tale comunicazione, è fatto divieto alle amministrazioni di procedere alle assunzioni.”

Rilevato che l'art. 33, c. 2, D.L. 30 aprile 2019, n. 34 dispone:

“2. A decorrere dalla data individuata dal decreto di cui al presente comma, anche per le finalità di cui al comma 1, i comuni possono procedere ad assunzioni di personale a tempo indeterminato in coerenza con i

*piani triennali dei fabbisogni di personale e fermo restando il rispetto pluriennale dell'equilibrio di bilancio asseverato dall'organo di revisione, sino ad una spesa complessiva per tutto il personale dipendente, al lordo degli oneri riflessi a carico dell'amministrazione, non superiore al valore soglia definito come percentuale, differenziata per fascia demografica, della media delle entrate correnti relative agli ultimi tre rendiconti approvati, considerate al netto del fondo crediti dubbia esigibilità stanziato in bilancio di previsione. Con decreto del Ministro della pubblica amministrazione, di concerto con il Ministro dell'economia e delle finanze e il Ministro dell'interno, previa intesa in sede di Conferenza Stato-città ed autonomie locali, entro sessanta giorni dalla data di entrata in vigore del presente decreto sono individuate le fasce demografiche, i relativi valori soglia prossimi al valore medio per fascia demografica e le relative percentuali massime annuali di incremento del personale in servizio per i comuni che si collocano al di sotto del predetto valore soglia. I predetti parametri possono essere aggiornati con le modalità di cui al secondo periodo ogni cinque anni. I comuni in cui il rapporto fra la spesa di personale, al lordo degli oneri riflessi a carico dell'amministrazione, e la media delle predette entrate correnti relative agli ultimi tre rendiconti approvati risulta superiore al valore soglia di cui al primo periodo adottano un percorso di graduale riduzione annuale del suddetto rapporto fino al conseguimento nell'anno 2025 del predetto valore soglia anche applicando un turn over inferiore al 100 per cento. A decorrere dal 2025 i comuni che registrano un rapporto superiore al valore soglia applicano un turn over pari al 30 per cento fino al conseguimento del predetto valore soglia. Il limite al trattamento accessorio del personale di cui all'articolo 23, comma 2, del decreto legislativo 25 maggio 2017, n. 75, è adeguato, in aumento o in diminuzione, per garantire l'invarianza del valore medio pro-capite, riferito all'anno 2018, del fondo per la contrattazione integrativa nonché delle risorse per remunerare gli incarichi di posizione organizzativa, prendendo a riferimento come base di calcolo il personale in servizio al 31 dicembre 2018."*

### **Il fabbisogno di personale a tempo indeterminato**

Per quanto riguarda i fabbisogni del personale a tempo indeterminato, anche alla luce di quanto sopra esposto, per il triennio 2023/2025, si ritiene di dover provvedere, nel rispetto dei limiti assunzionali e della spesa del personale previste dalla vigente normativa, alle seguenti assunzioni:

#### **ANNO 2023**

Non è previsto nulla

#### **ANNO 2024**

Non è previsto nulla

#### **ANNO 2025**

Non è previsto nulla

### **Il fabbisogno di personale a tempo determinato o con altre forme flessibili di lavoro**

Per quanto riguarda il fabbisogno del personale a tempo determinato, anche alla luce di quanto sopra esposto, per il triennio 2023/2025 si procederà alle seguenti assunzioni;

- 1 cat D1 – Istruttore Direttivo Tecnico a tempo parziale (12h/sett) – per L'Area III – Area Tecnico – Manutentiva – Lavori Pubblici – Urbanistica – ex art 1, comma 557 della Legge 311/2004;
- 1 cat D1 – Istruttore Direttivo a tempo parziale (12h/sett) – per L'Area IV – Area Polizia Locale – ex art 1, comma 557 della Legge 311/2004;



## PROGRAMMA DI COLLABORAZIONE

(art. 3, comma 56, legge n. 244/2007 e art. 14, d.L. n. 66/2014)

### A) QUADRO NORMATIVO

#### A.1) Legge n. 244/2007

Sulla base di quanto previsto dal comma 56 dell'art. 3 della legge n. 244/2007, modificato dall'art. 46, comma 3, del D.L. n. 112/2008, convertito con Legge n. 133/2008, il limite della spesa annua per gli incarichi di collaborazione (senza distinzione), è fissato nel bilancio preventivo e non più nel Regolamento sull'ordinamento degli uffici e dei servizi.

La Corte dei conti, Sezione delle Autonomie, con la Delibera n. 6/08, precisa che "il limite massimo di spesa deve essere fissato discrezionalmente dall'Ente con particolare riguardo alla spesa per il personale, attraverso una previsione annuale."

Più puntualmente la funzione Pubblica, con la Circolare n. 2/08, ha precisato che "...per l'individuazione del limite massimo della spesa annua per gli incarichi e le consulenze occorrerà riferirsi, uniformando i bilanci di previsione alla spesa registrata in un anno base, ad esempio stabilendo un tetto ricavabile dall'attuazione dei principi in materia di riduzione della spesa per il personale, oppure stabilendo una percentuale in riferimento alla spesa per servizi e per collaborazioni sostenuta in un dato periodo annuale, in modo da porre dei limiti certi alla discrezionalità dell'Ente di ricorrere alle collaborazioni ed evitare futuri incrementi delle relative spese. Il limite così determinato si applicherà a tutte le forme di collaborazione e pertanto sia alle collaborazioni coordinate e continuative sia alle collaborazioni occasionali..."

#### A.2) Decreto Legge n. 66/2014

L'articolo 14, commi 1 e 2, D.L. 24 aprile 2014, n. 66 ha imposto obiettivi di contenimento della spesa pubblica relativi alle spese per incarichi di studio, ricerca e consulenza e per co.co.co., prevedendo dal 2014 limiti parametrati all'ammontare della spesa di personale sostenuta dall'amministrazione conferente, desunta dal conto annuale del personale dell'anno precedente.

Tali limiti sono i seguenti:

Tipologia di incarico	Spesa personale < a 5 ml di euro	Spesa personale > o = a 5 ml di euro
Incarichi di studio, ricerca e consulenza	max 4,2%	max 1,4%
Co.co.co.	max 4,5%	max 1,1%

Tipologia di incarico	Spesa personale < a 5 ml di Euro	Spesa personale > 0 = a 5ml di Euro
Incarichi di studi, ricerca e consulenza	Max 4,2%	Max 1,4%

Co.co.co	Max 4,5%	Max 1,1%

Sono esclusi dal computo della spesa per incarichi di collaborazione i seguenti incarichi esterni:

1. incarichi relativi alla progettazione delle OO.PP. allocati al titolo II della spesa e ricompresi nel programma triennale delle OO.PP. approvato dal Consiglio comunale;
2. incarichi assegnati per resa di servizi o adempimenti obbligatori per legge per i quali manca qualsiasi facoltà discrezionale dell'amministrazione in quanto trattasi di competenze attribuite dall'ordinamento all'amministrazione stessa.
3. incarichi finanziati integralmente con risorse esterne la cui spesa non grava sul bilancio dell'Ente (Deliberazione Corte dei Conti – Sezione Regionale per la Puglia n. 7 del 29 aprile 2008).

La Ragioneria Generale dello Stato, ai fini della rilevazione dei costi del pubblico impiego, distingue tre tipologie di incarichi (circ. n. 15/2014):

1. collaborazioni coordinate e continuative:

2. incarichi libero professionali, di studio, ricerca e consulenza: Tali incarichi non devono implicare uno svolgimento di attività continuativa, devono essere cioè specifici e temporanei. Gli stessi sono generalmente remunerati dietro presentazione di regolare fattura, nel caso di soggetto con partita IVA, ovvero dietro presentazione di ricevuta fiscale soggetta a ritenuta d'acconto. In particolare, negli incarichi libero professionali rientrano anche le prestazioni occasionali aventi ad oggetto attività svolte da soggetti specializzati nel campo dell'arte, dello spettacolo o di mestieri artigianali.

3. Le prestazioni professionali consistenti nella resa di servizi o adempimenti obbligatori per legge. Rientrano in questa tipologia:

- gli incarichi conferiti ai sensi della ex legge quadro sui lavori pubblici 11 febbraio 1994, n. 109 compresi quelli concessi a società di professionisti (ex art. 17, comma 6)
- gli incarichi conferiti ai sensi dell'art. 9 legge 150/2000 (Uffici stampa delle Pubbliche amministrazioni);
- gli incarichi conferiti per la rappresentanza in giudizio ed il patrocinio dell'amministrazione;
- gli incarichi conferiti ai sensi del d.Lgs. 81/2008;
- qualsiasi altro tipo di incarico assegnato per resa di servizi o adempimenti obbligatori per legge per i quali manca qualsiasi facoltà discrezionale dell'amministrazione in quanto trattasi di competenze attribuite dall'ordinamento all'amministrazione stessa. Tali incarichi possono essere conferiti qualora le istituzioni non dispongano di professionalità adeguate nel proprio organico e tale carenza non sia altrimenti risolvibile con strumenti flessibili di gestione delle risorse umane.

### 3.3 Piano delle alienazioni e valorizzazione del patrimonio immobiliare

Visto l'art. 58, D.L. 25 giugno 2008, n. 112, recante "Disposizioni urgenti per lo sviluppo economico, la semplificazione, la competitività, la stabilizzazione della finanza pubblica e la perequazione tributaria", come da ultimo modificato dall'articolo 33-bis, comma 7, del decreto legge n. 98/2011, il quale testualmente recita:

Art. 58. Ricognizione e valorizzazione del patrimonio immobiliare di regioni, comuni ed altri enti locali

"1. Per procedere al riordino, gestione e valorizzazione del patrimonio immobiliare di Regioni, Province, Comuni e altri Enti locali, nonché di società o Enti a totale partecipazione dei predetti enti, ciascuno di essi, con delibera dell'organo di Governo individua, redigendo apposito elenco, sulla base e nei limiti della documentazione esistente presso i propri archivi e uffici, i singoli beni immobili ricadenti nel territorio di competenza, non strumentali all'esercizio delle proprie funzioni istituzionali, suscettibili di valorizzazione ovvero di dismissione. Viene così redatto il piano delle alienazioni e valorizzazioni immobiliari allegato al bilancio di previsione nel quale, previa intesa, sono inseriti immobili di proprietà dello Stato individuati dal Ministero dell'economia e delle finanze - Agenzia del demanio tra quelli che insistono nel relativo territorio.

2. L'inserimento degli immobili nel piano ne determina la conseguente classificazione come patrimonio disponibile, fatto salvo il rispetto delle tutele di natura storico-artistica, archeologica, architettonica e paesaggistico-ambientale. Il piano è trasmesso agli Enti competenti, i quali si esprimono entro trenta giorni, decorsi i quali, in caso di mancata espressione da parte dei medesimi Enti, la predetta classificazione è resa definitiva. La deliberazione del consiglio comunale di approvazione, ovvero di ratifica dell'atto di deliberazione se trattasi di società o Ente a totale partecipazione pubblica, del piano delle alienazioni e valorizzazioni determina le destinazioni d'uso urbanistiche degli immobili. Le Regioni, entro 60 giorni dalla data di entrata in vigore della presente disposizione, disciplinano l'eventuale equivalenza della deliberazione del consiglio comunale di approvazione quale variante allo strumento urbanistico generale, ai sensi dell'articolo 25 della legge 28 febbraio 1985, n. 47, anche disciplinando le procedure semplificate per la relativa approvazione. Le Regioni, nell'ambito della predetta normativa approvano procedure di copianificazione per l'eventuale verifica di conformità agli strumenti di pianificazione sovraordinata, al fine di concludere il procedimento entro il termine perentorio di 90 giorni dalla deliberazione comunale. Trascorsi i predetti 60 giorni, si applica il comma 2 dell'articolo 25 della legge 28 febbraio 1985, n. 47. Le varianti urbanistiche di cui al presente comma, qualora rientrino nelle previsioni di cui al paragrafo 3 dell'articolo 3 della direttiva 2001/42/CE e al comma 4 dell'articolo 7 del decreto legislativo 3 aprile 2006, n. 152 e s.m.i. non sono soggette a valutazione ambientale strategica".

**Per il triennio 2023/2025 non si prevedono alienazioni e valorizzazione del patrimonio immobiliare.**

#### **4.0 Considerazioni finali**

La programmazione del Comune di Basciano è stata effettuata sulla base delle priorità derivanti dal programma di governo, in coerenza con le linee programmatiche regionali ed anche entro i limiti imposti dalle direttive in tema di risanamento finanziario. L'analisi di questi fattori ha dato vita ai programmi che sono stati illustrati e che nel prossimo triennio caratterizzeranno l'attività dell'Ente. La presentazione del DUP al Consiglio deve intendersi come la comunicazione delle linee strategiche ed operative su cui la Giunta intende operare e rispetto alle quali presenterà in Consiglio un bilancio di previsione ad esse coerente e se del caso una nota di aggiornamento

## INDICE

### DOCUMENTO UNICO DI PROGRAMMAZIONE

#### Premessa

- 1.0 SeS - Sezione strategica
  - 1.1 Indirizzi strategici
  - 1.2 Analisi strategica delle condizioni esterne
  - 1.3 Analisi strategica delle condizioni interne
- 2.0 SeO.1 - Sezione Operativa - parte prima
  - 2.1 Valutazione Generale dei mezzi finanziari
  - 2.2 Fonti di finanziamento
  - 2.3 Analisi delle risorse
  - 2.4 Indirizzi generali in materia di tributi e tariffe
  - 2.5 Indirizzi sul ricorso all'indebitamento per il finanziamento degli investimenti
  - 2.6-3 Programmazione acquisti di beni e servizi (art. 21, c. 6 d.lgs. n. 50/2016)
  - 2.7 Riepilogo generale della spesa per missioni
  - 2.8 Valutazione sulla composizione del Fondo Pluriennale Vincolato
  - 2.9 MISSIONI E PROGRAMMI OPERATIVI
    - 2.9.001 Miss. 01 P.O. Organi istituzionali
    - 2.9.002 Miss. 01 P.O. Segreteria generale
    - 2.9.003 Miss. 01 P.O. Gestione economica, finanziaria, programmazione, provveditorato
    - 2.9.004 Miss. 01 P.O. Gestione delle entrate tributarie e servizi fiscali
    - 2.9.005 Miss. 01 P.O. Gestione dei beni demaniali e patrimoniali
    - 2.9.006 Miss. 01 P.O. Ufficio tecnico
    - 2.9.007 Miss. 01 P.O. Elezioni e consultazioni popolari - Anagrafe e stato civile
    - 2.9.008 Miss. 01 P.O. Statistica e sistemi informativi
    - 2.9.009 Miss. 01 P.O. Assistenza tecnico-amministrativa agli enti locali
    - 2.9.010 Miss. 01 P.O. Risorse umane
    - 2.9.011 Miss. 01 P.O. Altri servizi generali
    - 2.9.012 Miss. 02 P.O. Uffici giudiziari
    - 2.9.013 Miss. 02 P.O. Casa circondariale e altri servizi
    - 2.9.014 Miss. 03 P.O. Polizia locale e amministrativa

2.9.015	Miss. 03 P.O. Sistema integrato di sicurezza urbana
2.9.016	Miss. 04 P.O. Istruzione prescolastica
2.9.017	Miss. 04 P.O. Altri ordini di istruzione non universitaria
2.9.018	Miss. 04 P.O. Istruzione universitaria
2.9.019	Miss. 04 P.O. Istruzione tecnica superiore
2.9.020	Miss. 04 P.O. Servizi ausiliari all'istruzione
2.9.021	Miss. 04 P.O. Diritto allo studio
2.9.022	Miss. 05 P.O. Valorizzazione dei beni di interesse storico
2.9.023	Miss. 05 P.O. Attività culturali e interventi diversi nel settore culturale
2.9.024	Miss. 06 P.O. Sport e tempo libero
2.9.025	Miss. 06 P.O. Giovani
2.9.026	Miss. 07 P.O. Sviluppo e la valorizzazione del turismo
2.9.027	Miss. 08 P.O. Urbanistica e assetto del territorio
2.9.028	Miss. 08 P.O. Edilizia residenziale pubblica e locale e piani di edilizia economico- popolare
2.9.029	Miss. 09 P.O. Difesa del suolo
2.9.030	Miss. 09 P.O. Tutela, valorizzazione e recupero ambientale
2.9.031	Miss. 09 P.O. Rifiuti
2.9.032	Miss. 09 P.O. Servizio idrico integrato
2.9.033	Miss. 09 P.O. Aree protette, parchi naturali, protezione naturalistica e forestazione
2.9.034	Miss. 09 P.O. Tutela e valorizzazione delle risorse idriche
2.9.035	Miss. 09 P.O. Sviluppo sostenibile territorio montano piccoli Comuni
2.9.036	Miss. 09 P.O. Qualità dell'aria e riduzione dell'inquinamento
2.9.037	Miss. 10 P.O. Trasporto ferroviario
2.9.038	Miss. 10 P.O. Trasporto pubblico locale
2.9.039	Miss. 10 P.O. Trasporto per vie d'acqua
2.9.040	Miss. 10 P.O. Altre modalità di trasporto
2.9.041	Miss. 10 P.O. Viabilità e infrastrutture stradali
2.9.042	Miss. 11 P.O. Sistema di protezione civile
2.9.043	Miss. 11 P.O. Interventi a seguito di calamità naturali
2.9.044	Miss. 12 P.O. Interventi per l'infanzia e i minori e per asili nido
2.9.045	Miss. 12 P.O. Interventi per la disabilità

2.9.046	Miss. 12 P.O. Interventi per gli anziani
2.9.047	Miss. 12 P.O. Interventi per soggetti a rischio di esclusione sociale
2.9.048	Miss. 12 P.O. Interventi per le famiglie
2.9.049	Miss. 12 P.O. Interventi per il diritto alla casa
2.9.050	Miss. 12 P.O. Programmazione e governo della rete dei servizi sociosanitari e sociali
2.9.051	Miss. 12 P.O. Cooperazione e associazionismo
2.9.052	Miss. 12 P.O. Servizio necroscopico e cimiteriale
2.9.053 garanzia dei LEA	Miss. 13 P.O. Servizio sanitario regionale - finanziamento ordinario corrente per la
2.9.054 livelli di assistenza superiori ai LEA	Miss. 13 P.O. Servizio sanitario regionale - finanziamento aggiuntivo corrente per
2.9.055 copertura dello squilibrio di bilancio corrente	Miss. 13 P.O. Servizio sanitario regionale - finanziamento aggiuntivo corrente per la
2.9.056 esercizi pregressi	Miss. 13 P.O. Servizio sanitario regionale - ripiano di disavanzi sanitari relativi ad
2.9.057	Miss. 13 P.O. Servizio sanitario regionale - investimenti sanitari
2.9.058	Miss. 13 P.O. Servizio sanitario regionale - restituzione maggiori gettiti SSN
2.9.059	Miss. 13 P.O. Ulteriori spese in materia sanitaria
2.9.060	Miss. 14 P.O. Industria PMI e Artigianato
2.9.061	Miss. 14 P.O. Commercio - reti distributive - tutela dei consumatori
2.9.062	Miss. 14 P.O. Ricerca e innovazione
2.9.063	Miss. 14 P.O. Reti e altri servizi di pubblica utilità
2.9.064	Miss. 15 P.O. Servizi per lo sviluppo del mercato del lavoro
2.9.065	Miss. 15 P.O. Formazione professionale
2.9.066	Miss. 15 P.O. Sostegno all'occupazione
2.9.067	Miss. 16 P.O. Sviluppo del settore agricolo e del sistema agroalimentare
2.9.068	Miss. 16 P.O. Caccia e pesca
2.9.069	Miss. 17 P.O. Fonti energetiche
2.9.070	Miss. 18 P.O. Relazioni finanziarie con le altre autonomie territoriali
2.9.071	Miss. 19 P.O. Relazioni internazionali e Cooperazione allo sviluppo
2.9.072	Miss. 20 P.O. Fondo di riserva
2.9.073	Miss. 20 P.O. Fondo crediti di dubbia esigibilità
2.9.074	Miss. 20 P.O. Altri fondi

- 2.9.075 Miss. 50 P.O. Quota interessi ammortamento mutui e prestiti obbligazionari
- 2.9.076 Miss. 50 P.O. Quota capitale ammortamento mutui e prestiti obbligazionari
- 3.0 SeO.2 - Sezione Operativa - parte seconda
- 3.1 Piano triennale delle opere pubbliche
- 3.2 Programmazione del fabbisogno di personale
- 3.3 Piano delle alienazioni e valorizzazione del patrimonio immobiliare
- 4.0 Considerazioni finali